

ภาคผนวก ข

คู่มือการใช้งานโปรแกรม

คู่มือการใช้งานการพัฒนาระบบออกหนังสือรับรองสำหรับการแจ้งสถานที่จำหน่าย อาหารและสถานที่สะสมอาหารออนไลน์

สมัครสมาชิก

สามารถสมัครสมาชิกผ่านช่องทางออนไลน์ ที่ <http://localhost:3000/login> และคลิกที่
สมัครสมาชิก

หน้าจอเข้าสู่ระบบ

การสมัครสมาชิก สามารถอัปโหลดรูป และต้องกรอกข้อมูลให้ครบเรียบร้อย ได้แก่ เลขบัตรประชาชน อีเมล รหัสผ่าน ยืนยันรหัสผ่านซึ่งรหัสผ่านควรมีความยาว 8 ตัวอักษร และประกอบด้วยตัวอักษรอย่างน้อย 1 ตัว ตัวเลข 1 ตัว คำนำหน้าชื่อ ชื่อ-นามสกุล เบอร์โทร แล้วกดปุ่ม ลงทะเบียน

หน้าจอสมัครสมาชิก

ลืมรหัสผ่าน

กดที่ปุ่มลืมรหัสผ่าน

The screenshot shows a login page titled "เข้าสู่ระบบ" (Login). It features two input fields: "EMAIL ADDRESS" and "PASSWORD". Below these is a dark button labeled "เข้าสู่ระบบ" with a right-pointing arrow. At the bottom left, there is a link "สมัครสมาชิก" (Sign Up) with a question mark icon. At the bottom right, there is a link "ลืมรหัสผ่าน" (Forgot Password) with a question mark icon. A red rectangular callout box highlights the "ลืมรหัสผ่าน" link, with a blue arrow pointing from a separate box labeled "ปุ่มลืมรหัสผ่าน" (Forgot Password button) to the link.

หน้าจอเข้าสู่ระบบลืมรหัสผ่าน

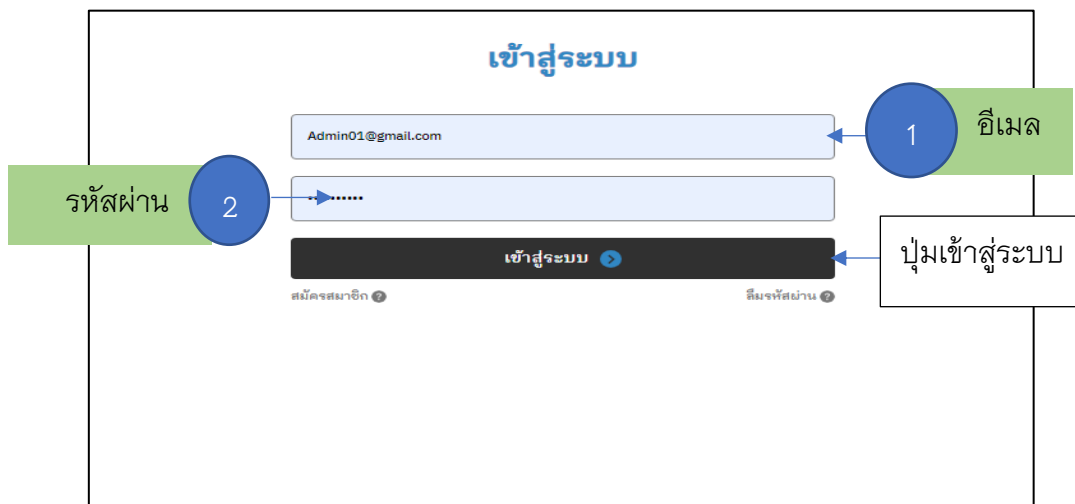
การลืมรหัสผ่าน สามารถที่จะกรอกข้อมูลเป็นเลขบัตรประชาชน ซึ่งต้องมีการตรวจเช็คความถูกต้องควบคู่กับอีเมล จากนั้นกดยืนยันอีเมล แล้วข้อความจะถูกส่งไปยังอีเมล

The screenshot shows a page titled "ลืมรหัสผ่าน" (Forgot Password). It contains two input fields: "รหัสบัตรประชาชน" (ID Card Number) and "อีเมล" (Email). Below the "อีเมล" field is a blue button labeled "ยืนยันอีเมล" (Verify Email) with a right-pointing arrow. A red rectangular callout box highlights the entire form area. A separate box labeled "ปุ่มยืนยันอีเมล" (Verify Email button) has a blue arrow pointing to the "ยืนยันอีเมล" button.

หน้าจอลืมรหัสผ่าน

เข้าสู่ระบบ

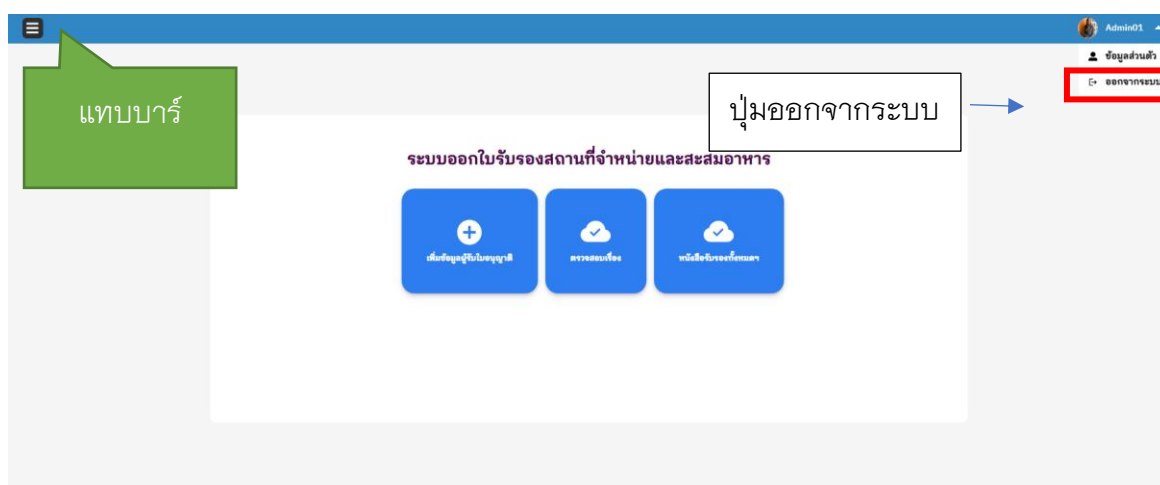
สามารถทำการเข้าสู่ระบบได้ที่ <http://localhost:3000/login> จากนั้นทำการกรอกชื่อผู้ใช้ และรหัสผ่านจะถูกเพิ่มโดยผู้ดูแลระบบโดย เมื่อทำการกรอกข้อมูลเรียบร้อยแล้วให้ทำการคลิกเข้าสู่ระบบ



หน้าจอเข้าสู่ระบบ

มุมมองภาพรวมของเมนูตามสิทธิ์ของผู้ใช้งาน

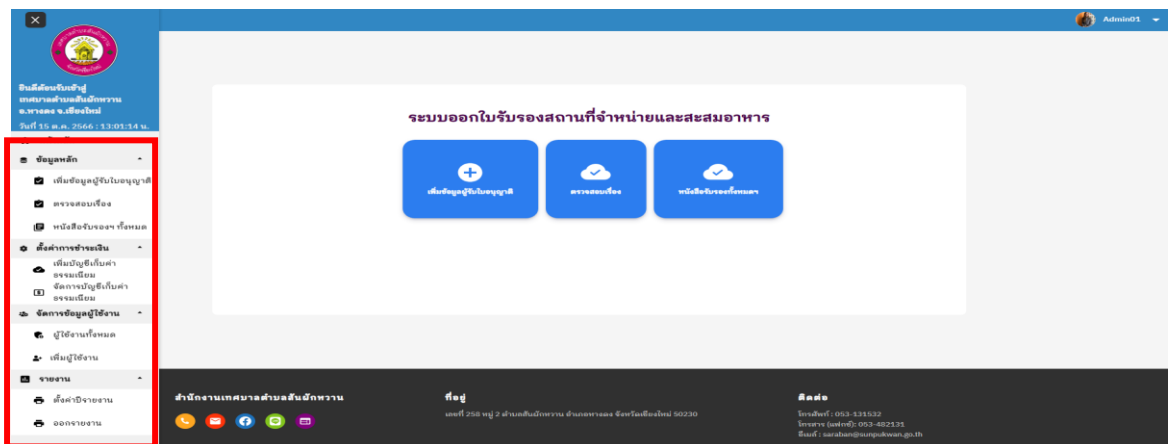
เมื่อทำการเข้าสู่ระบบได้สำเร็จ จะแสดงภาพรวมของการพัฒนาระบบออกหนังสือรับรองสำหรับการแจ้งสถานที่จำหน่ายอาหาร และสถานที่สะสมอาหารออนไลน์ สิทธิการใช้งานจากนั้นสามารถทำการคลิกดูเมนูต่าง ๆ ตามที่ต้องการ



หน้าจอเมนูหลัก

มุมมองแท็บบาร์ของผู้ดูแลระบบ

เมื่อทำการเข้าสู่ระบบได้สำเร็จ ในสิทธิ์ของผู้ดูแลระบบ แท็บบาร์จะมีเมนูให้เลือกประกอบด้วย ข้อมูลหลักแสดง การเพิ่มคำร้องขอหนังสือรับรองฯ ตรวจสอบเรื่อง หนังสือรับรองฯทั้งหมด ตั้งค่าการชำระค่าธรรมเนียมแสดง เพิ่มบัญชีเก็บค่าธรรมเนียม จัดการบัญชีเก็บค่าธรรมเนียม ผู้ใช้งานทั้งหมด เพิ่มผู้ใช้งาน รายงานแสดง ตั้งค่าปีรายงาน ออกรายงาน



เมนูแท็บบาร์ของผู้ดูแลระบบ

มุมมองแท็บบาร์ของนายกเทศมนตรี

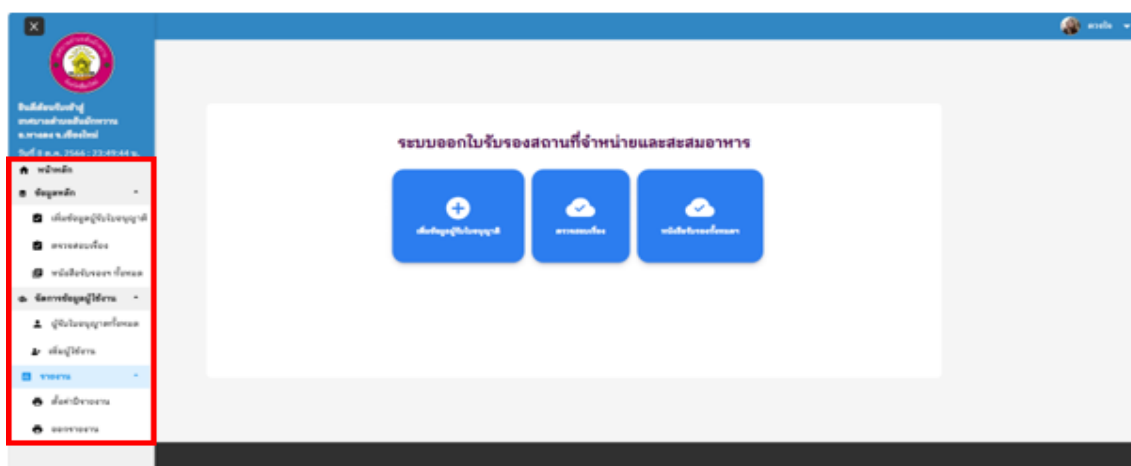
เมื่อทำการเข้าสู่ระบบได้สำเร็จ ในสิทธิ์ของนายกเทศมนตรี แท็บบาร์จะมีเมนูให้เลือกประกอบด้วย ข้อมูลหลักแสดง การเพิ่มคำร้องขอหนังสือรับรองฯ ตรวจสอบเรื่อง หนังสือรับรองฯทั้งหมด จัดการลายเซ็นแสดง อัปโหลดลายเซ็น แสดงลายเซ็น ผู้ใช้งานทั้งหมด เพิ่มผู้ใช้งาน



เมนูแท็บบาร์ของนายกเทศมนตรี

มุมมองแท็บบาร์ของพนักงาน

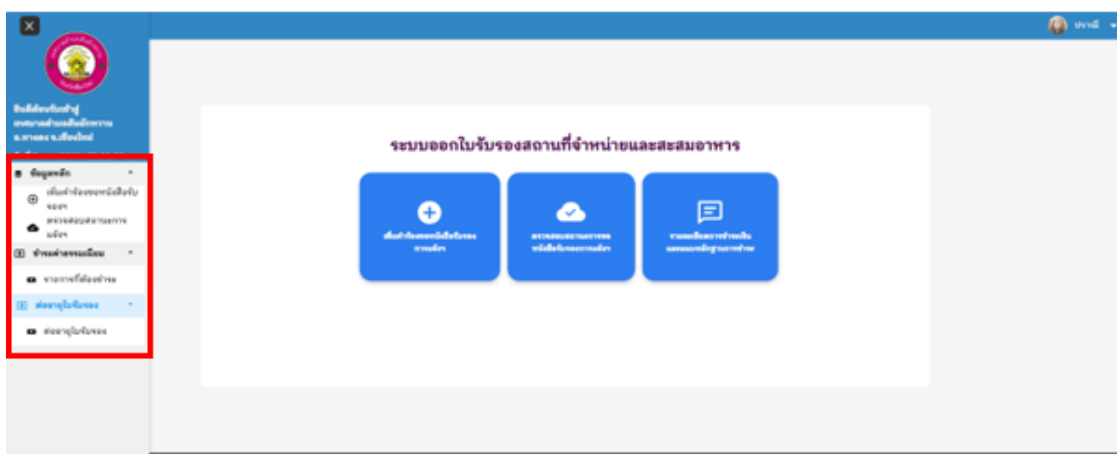
เมื่อทำการเข้าสู่ระบบได้สำเร็จ ในสิทธิ์ของพนักงาน แท็บบาร์จะมีเมนูให้เลือก ประกอบด้วย ข้อมูลหลักแสดง การเพิ่มคำร้องขอหนังสือรับรองฯ ตรวจสอบเรื่อง หนังสือรับรองฯทั้งหมดจัดการข้อมูลใช้งานแสดง ผู้ใช้งานทั้งหมด เพิ่มผู้ใช้งาน รายงานแสดง ตั้งค่าปี รายงาน ออกรายงาน ซึ่งสามารถ เพิ่ม ลบ แก้ไข ได้



เมนูแท็บบาร์ของพนักงาน

มุมมองแท็บบาร์ของผู้ขอใบอนุญาต

เมื่อทำการเข้าสู่ระบบได้สำเร็จ ในสิทธิ์ของผู้ขอใบอนุญาต แท็บบาร์จะมีเมนูให้เลือก ประกอบด้วย ข้อมูลหลักแสดง การเพิ่มคำร้องขอหนังสือรับรองฯ ตรวจสอบเรื่อง ชำระค่าธรรมเนียมแสดงรายการที่ต้องชำระ ต่อใบอนุญาตรับรอง

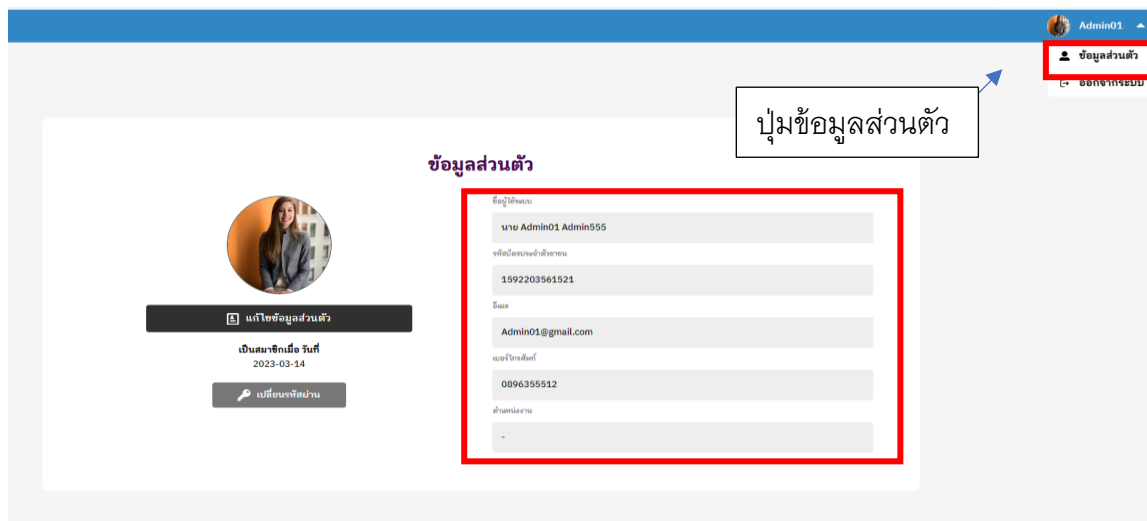


เมนูแท็บบาร์ของผู้ขอใบอนุญาต

คู่มือการใช้งานผู้ดูแลระบบ

ข้อมูลส่วนตัวผู้ใช้ระบบ

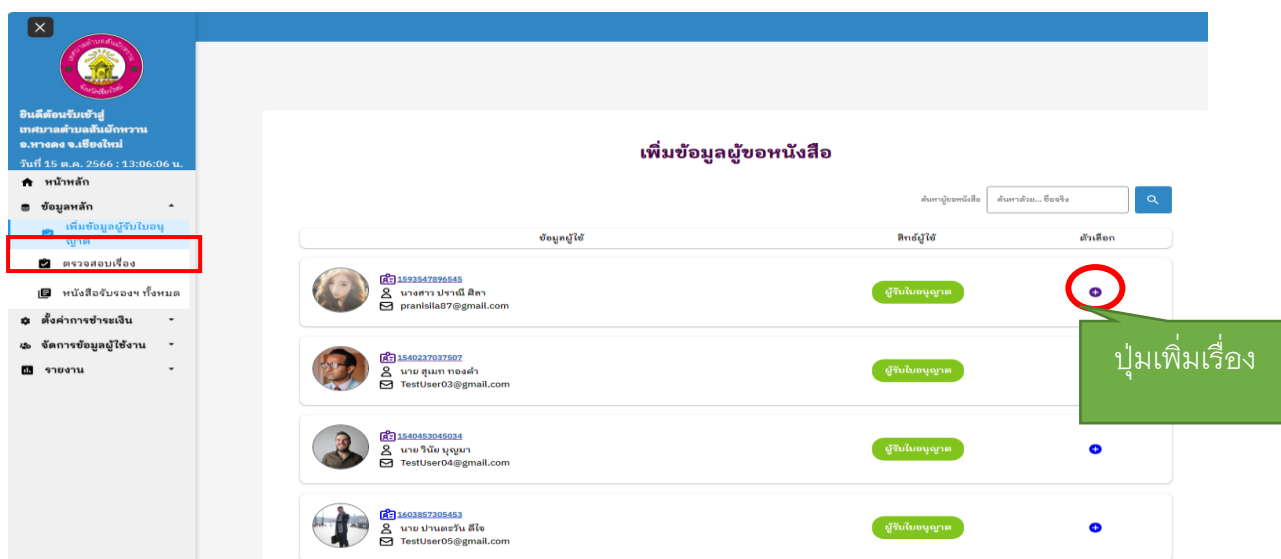
เมื่อคลิกที่ปุ่มข้อมูลส่วนตัวจะแสดงรายละเอียดผู้ขอใบอนุญาต สามารถแก้ไขข้อมูลส่วนตัว เปลี่ยนรหัสผ่าน แก้ไขโปรไฟล์ได้



หน้าจอข้อมูลส่วนตัวผู้ใช้ระบบ

ข้อมูลหลัก

เมนูสำหรับ เลือกเรื่องที่ต้องการ กดเลือกเพิ่มข้อมูลผู้รับใบอนุญาต



หน้าจอเพิ่มข้อมูลผู้รับใบอนุญาต

การเพิ่มข้อมูลผู้รับใบอนุญาต การกรอกข้อมูลเจ้าของสถานประกอบการเมื่อคลิกปุ่มเพิ่มคำร้องขอหนังสือรับรองฯ จะเป็น ข้อมูลเจ้าของสถานประกอบการโดยต้องกรอกรายละเอียด เช่น ชื่อจริง นามสกุล เลขบัตรประชาชน เบอร์โทร สัญชาติ ที่อยู่ เป็นต้น

ข้อมูลเจ้าของสถานประกอบการ

<p>คำนำหน้าชื่อ</p> <p>นางสาว</p> <p>ชื่อจริง</p> <p>ปราณี</p> <p>นามสกุล</p> <p>ศิวา</p> <p>เลขบัตรประชาชน</p> <p>1593547896545</p> <p>เบอร์โทร</p> <p>0893651254</p> <p>สัญชาติ</p> <p>กรอกสัญชาติ</p>	<p>บ้านเลขที่/หมู่บ้าน/อาคาร</p> <p>47/9</p> <p>ซอย</p> <p>ซอย</p> <p>หมู่</p> <p>1</p> <p>ถนน</p> <p>ถนน</p> <p>ตำบล</p> <p>หาง</p> <p>อำเภอ</p> <p>ตง</p> <p>จังหวัด</p> <p>เชียงใหม่</p> <p>รหัสไปรษณีย์</p> <p>50300</p>
--	--

ยกเลิก ต่อไป ปุ่มต่อไป

หน้าจอเพิ่มข้อมูลเจ้าของสถานประกอบการ

การกรอกข้อมูลสถานประกอบการ เมื่อกดปุ่มต่อไป จะเป็นข้อมูลสถานประกอบการ ต้องกรอกรายละเอียด เช่น ชื่อสถานประกอบการ ประเภทสถานที่ พื้นที่ประกอบการ ตำแหน่งที่ตั้งที่อยู่ เป็นต้น

ข้อมูลสถานประกอบการ

<p>ชื่อสถานประกอบการ</p> <p>การอำนาจ</p> <p>ประเภทกิจการ</p> <p>จำหน่ายของชำ</p> <p>พื้นที่ประกอบกิจการ (ตร.ม.)</p> <p>35</p> <p>ตำแหน่งที่ตั้ง (เลขที่จุด.ของจุด)</p> <p>48.25</p>	<p>บ้านเลขที่/หมู่บ้าน/อาคาร</p> <p>47/5</p> <p>ซอย</p> <p>-</p> <p>หมู่ที่</p> <p>1</p> <p>ถนน</p> <p>47/9</p> <p>ตำบล</p> <p>สันนิทรวาน</p> <p>เขต/อำเภอ</p> <p>หางตง</p> <p>จังหวัด</p> <p>เชียงใหม่</p> <p>รหัสไปรษณีย์</p> <p>50230</p>
---	--

ย้อนกลับ ต่อไป ปุ่มต่อไป

หน้าจอเพิ่มข้อมูลเจ้าของสถานประกอบการ

การอัปโหลดเอกสาร เมื่อกดปุ่มต่อไป จะเป็นการอัปโหลดเอกสารที่เกี่ยวข้องของ อัปโหลดสำเนาบัตรประชาชน สำเนาทะเบียนบ้าน ภาพทะเบียนพาณิชย์ สัญญาเช่าพื้นที่ รูปถ่ายสถานที่ ประกอบการ เอกสารอื่นๆ

อัปโหลดภาพสัญญาเช่าพื้นที่
สามารถแนบไฟล์ประเภท jpg, jpeg, png และ pdf
ซึ่งขนาดของแต่ละไฟล์ต้องไม่เกิน 700 KB

อัปโหลดรูปถ่ายสถานที่ประกอบการ
สามารถแนบไฟล์ประเภท jpg, jpeg, png และ pdf
ซึ่งขนาดของแต่ละไฟล์ต้องไม่เกิน 700 KB

อัปโหลดเอกสารอื่นๆ
(สามารถเพิ่มข้อมูลได้หลายไฟล์)
สามารถแนบไฟล์ประเภท jpg, jpeg, png และ pdf
ซึ่งขนาดของแต่ละไฟล์ต้องไม่เกิน 700 KB

ย้อนกลับ **ถัดไป** ← ปุ่มถัดไป

หน้าจอเพิ่มข้อมูลเอกสาร

การตรวจสอบรายละเอียดของข้อมูล เมื่อกดปุ่มถัดไป จะเป็นการแสดงทั้งหมด เช่น ข้อมูลเจ้าของ สถานที่ประกอบการ ที่ตั้งของสิ่งก่อสร้าง รายการเอกสารแนบ เป็นต้น

สัญญาเช่าพื้นที่
ไม่มีข้อมูล

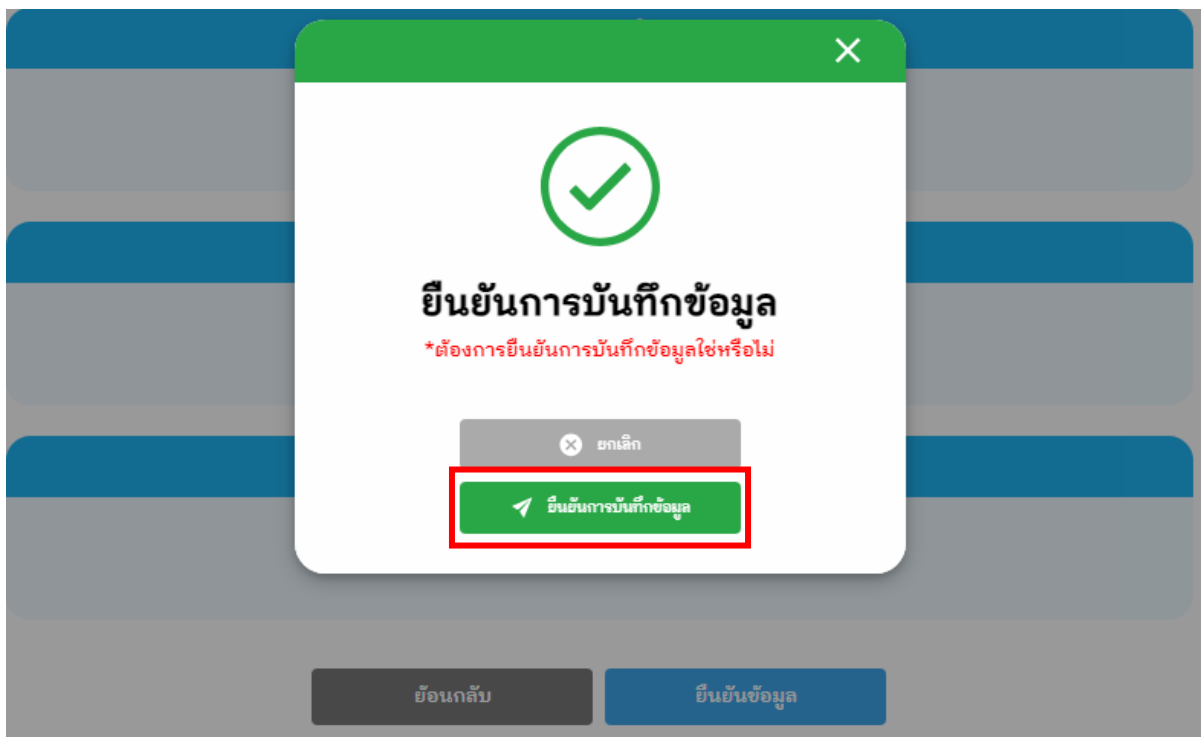
รูปถ่ายสถานที่ประกอบการ
1245714342.jpg
(50.11 KB)

เอกสารอื่นๆ
ไม่มีข้อมูล

ย้อนกลับ **ยืนยันข้อมูล** ← ปุ่มยืนยันข้อมูล

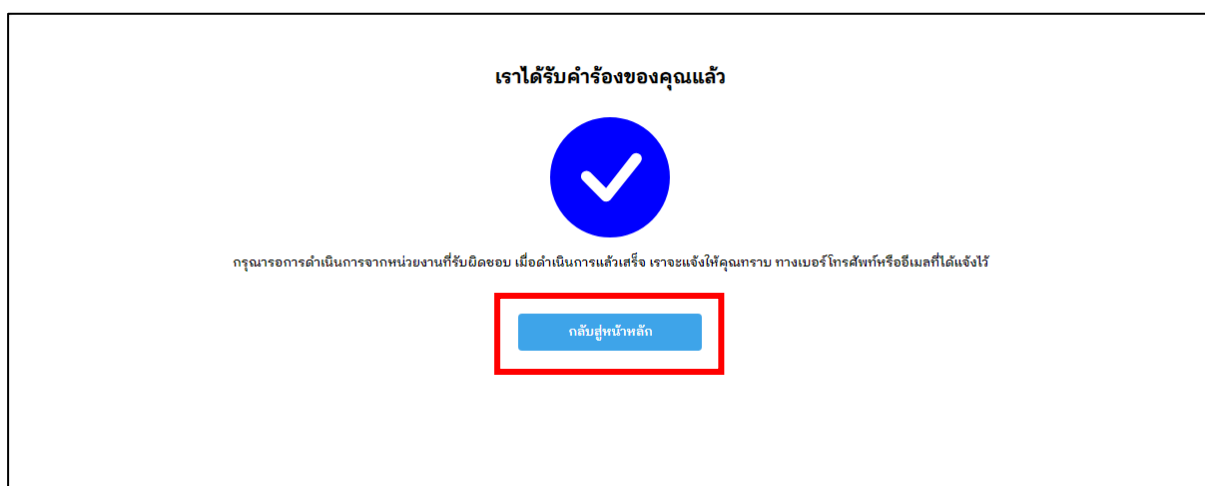
หน้าจอแสดงรายละเอียดทั้งหมด

การยืนยันข้อมูล เมื่อกดปุ่มยืนยันข้อมูล จะแสดงป๊อปอัพการแจ้งเตือน ให้กดยืนยันอีกครั้ง



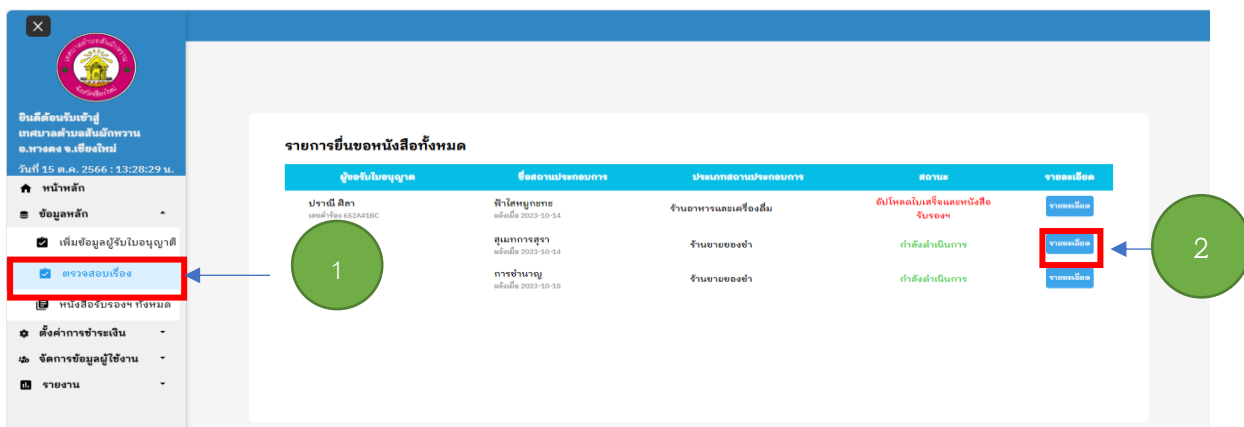
หน้าจอแสดงป๊อปอัพการยืนยันข้อมูล

การแสดงผลการบันทึกข้อมูลสำเร็จ จะแสดงหน้า เราได้รับคำร้องขอของคุณแล้ว สามารถกดปุ่มกลับไปสู่หน้าหลัก



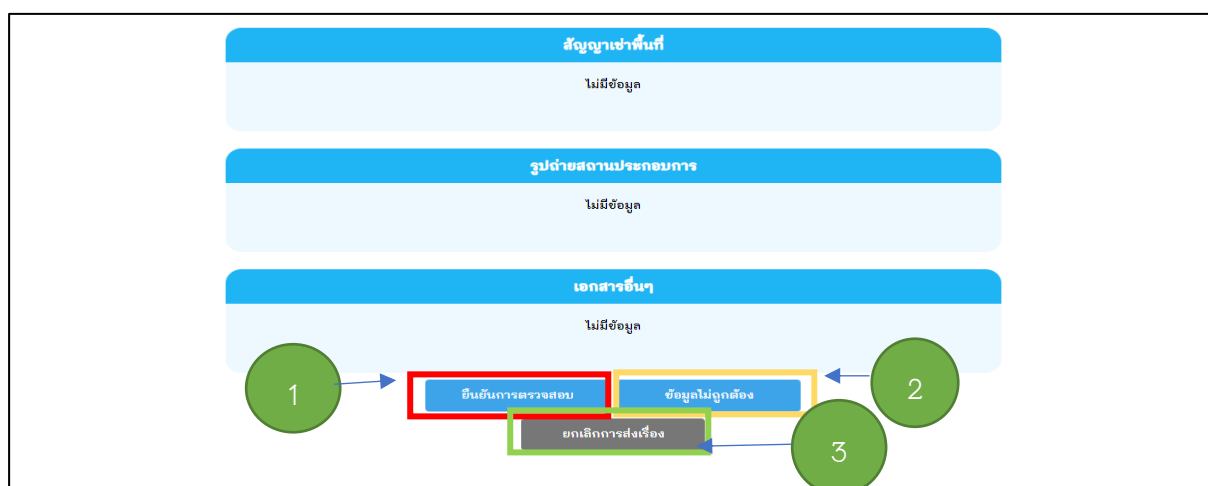
หน้าจอแสดงข้อมูลบันทึกสำเร็จ

การตรวจสอบเรื่อง เมื่อคลิกที่เมนูแท็บบาร์ ตรวจสอบเรื่อง จะเป็นการแสดงรายการยื่นขอหนังสือทั้งหมด ผู้ขอรับใบอนุญาต ชื่อสถานประกอบการ ประเภทสถานประกอบการ สถานะ รายละเอียด



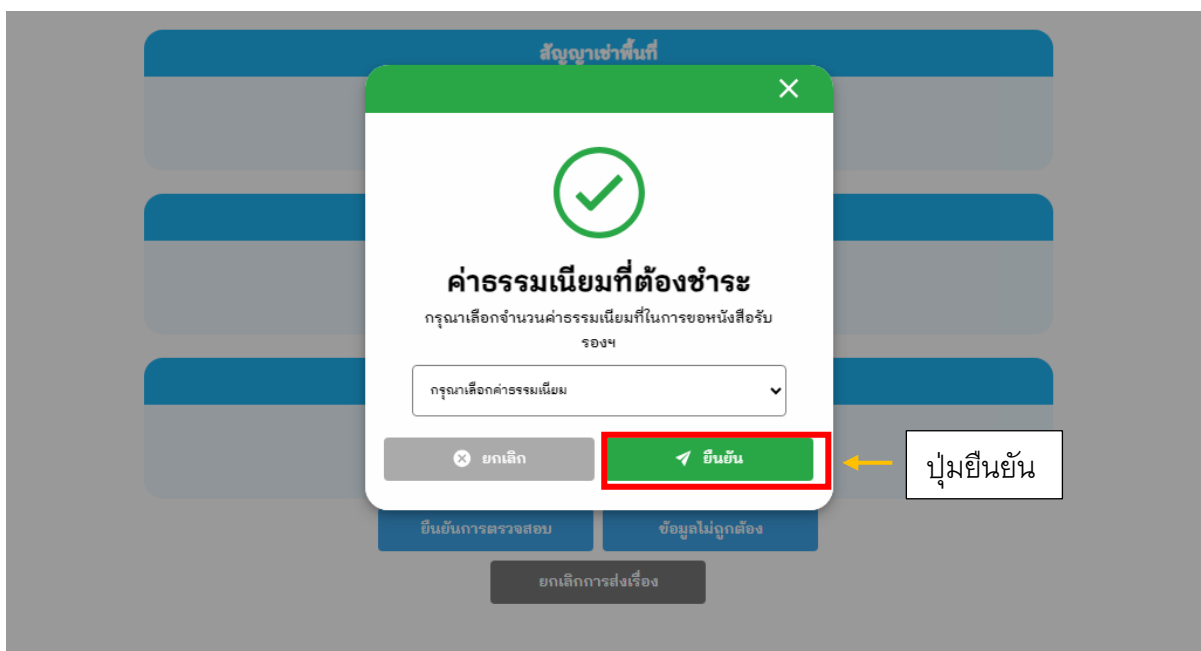
หน้าจอแสดงตรวจสอบเรื่อง

การตรวจสอบรายละเอียดทั้งหมด จะเป็นของส่วนผู้ดูแลระบบ นายกเทศมนตรี และพนักงาน เมื่อกดปุ่มรายละเอียด สามารถดูรายละเอียด ข้อมูลเจ้าของสถานประกอบการ ที่ตั้งของสิ่งก่อสร้าง รายการเอกสารแนบ แก้ไขข้อมูล ยืนยันการตรวจสอบ ข้อมูลไม่ถูกต้อง และยกเลิกการส่งเรื่อง



หน้าจอแสดงตรวจสอบรายละเอียดทั้งหมด

การยืนยันการตรวจสอบ เป็นของส่วนผู้ดูแลระบบ นายกเทศมนตรี เมื่อกดปุ่มยืนยันการตรวจ จะแสดงป๊อปอัพ ต้องเลือกค่าธรรมเนียม และกดยืนยัน



หน้าจอแสดงป๊อปอัพการยืนยันข้อมูล

การใช้รหัส PIN เมื่อกดปุ่มยืนยัน ผู้ที่มีรหัสผ่าน PIN เท่านั้นที่สามารถกรอกรหัสผ่าน



หน้าจอกรอกรหัส PIN

การแสดงผลรายละเอียดค่าธรรมเนียม เมื่อกดปุ่มตกลง ดูรายละเอียดการชำระค่าธรรมเนียม ว่าถูกต้องหรือไม่ ไม่ถูกต้องกดปุ่มยกเลิก ถูกต้องกดยืนยันการชำระค่าธรรมเนียม

ค่าธรรมเนียม

ปราณี ศิลลา | การขานาญ
เลขคำร้อง: 652B8637 | แจ้งเมื่อ : 15 ต.ค. 2566

สถานะ:
ชำระค่าธรรมเนียม

ข้อมูลเจ้าของสถานประกอบการ

<p>ชื่อ-นามสกุล ปราณี ศิลลา</p> <p>หมายเลขบัตรประชาชน 13 หลัก 1593547896545</p> <p>เบอร์โทรศัพท์ 0893651254</p>	<p>อีเมล Admin01@gmail.com</p> <p>ค่าธรรมเนียมชำระ 100.00 บาท</p>
---	---

ยกเลิก

ยืนยันการชำระค่าธรรมเนียม

ปุ่มยืนยันการชำระค่าธรรมเนียม

หน้าจอแสดงข้อมูลรายละเอียดค่าธรรมเนียม

การอัปโหลดหนังสือรับรองการแจ้ง เมื่อกดปุ่มยืนยันการชำระค่าธรรมเนียม หากหลักฐานการชำระถูกต้อง ให้คลิกแนบไฟล์หนังสือรับรองการแจ้งให้กับผู้ขอใบอนุญาต

อัปโหลดใบเสร็จ

เพิ่มข้อมูลใบเสร็จเพื่อเป็นหลักฐานยืนยันการชำระค่าธรรมเนียมของหนังสือรับรองฯ

ใบเสร็จชำระค่าธรรมเนียม

สามารถแนบไฟล์ประเภท jpg, jpeg, png และ pdf
ซึ่งขนาดของแต่ละไฟล์ต้องไม่เกิน 700 KB

ยกเลิก

บันทึกข้อมูล

ปุ่มบันทึกข้อมูล

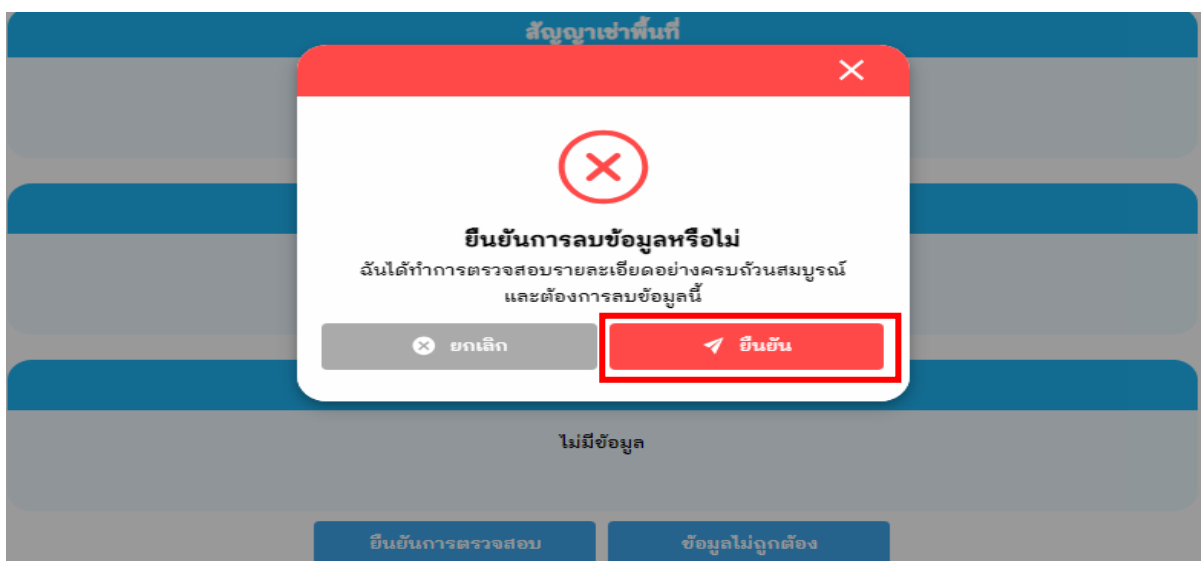
หน้าจออัปโหลดหนังสือรับรองการแจ้ง

การไม่ยืนยันข้อมูล เมื่อกดปุ่มข้อมูลไม่ถูกต้อง จะแสดงป๊อปอัพ ต้องระบุหมายเหตุเพื่อให้ผู้ขอใบอนุญาตทำการแก้ไข



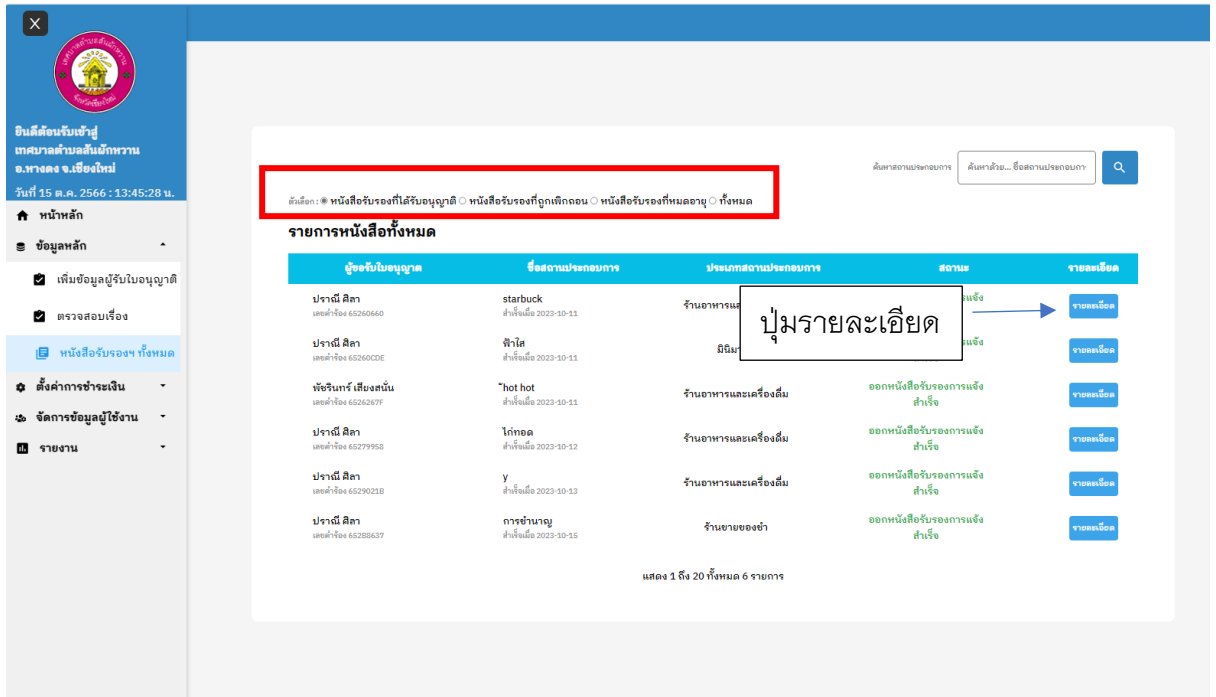
หน้าจอป๊อปแจ้งเตือนการไม่ยืนยันข้อมูล

การยกเรื่องการส่งเรื่อง เมื่อกดปุ่มยกเลิกเรื่อง จะแสดงป๊อปอัพ การส่งเรื่อง สามารถกดปุ่มยืนยันหรือปุ่มยกเลิก



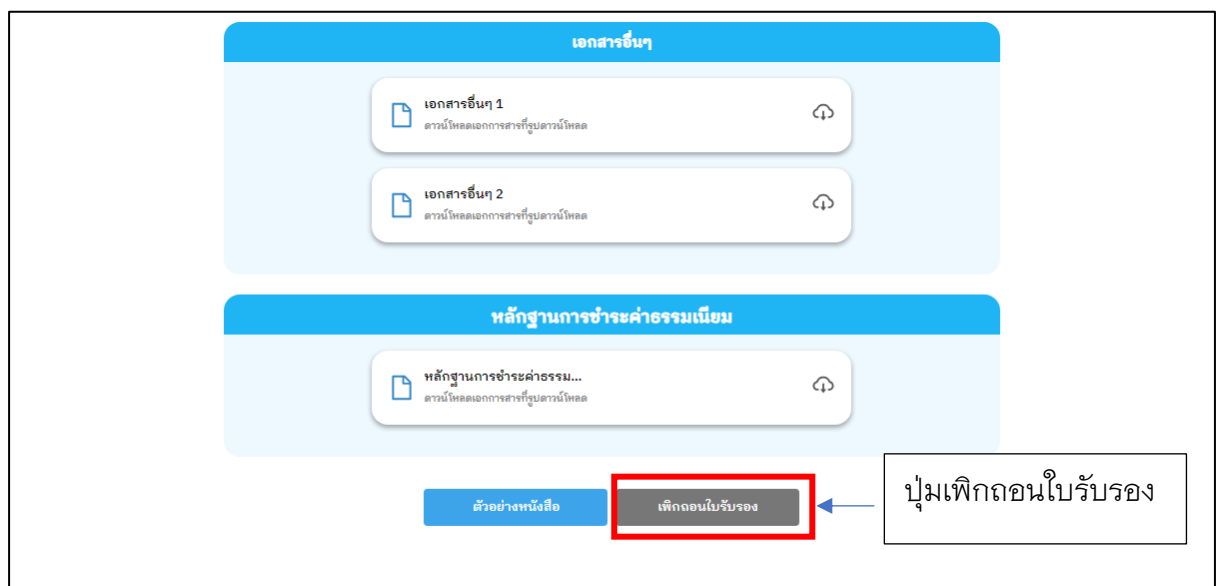
หน้าจอป๊อปแจ้งเตือนยกเรื่องการส่งเรื่อง

การดูหนังสือรับรองทั้งหมด เมื่อทำการคลิกแถบบาร์หนังสือรับรองทั้งหมด จะปรากฏหนังสือรับรองที่ได้รับอนุญาต หนังสือรับรองที่ถูกเพิกถอน หนังสือรับรองที่หมดอายุ



หน้าจอหนังสือรับรองทั้งหมด

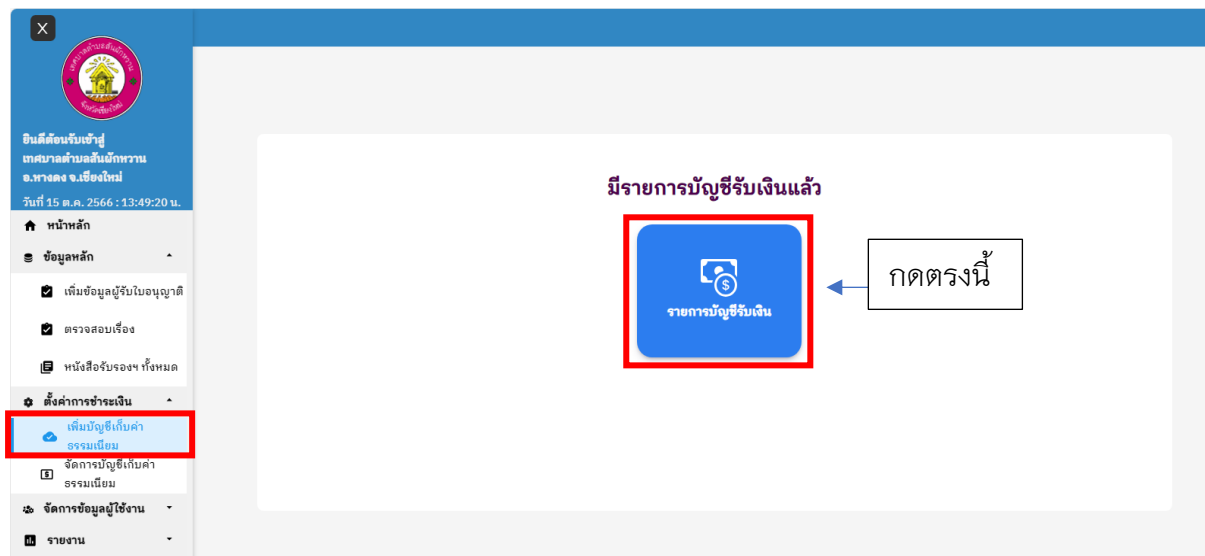
การเพิกถอนหนังสือใบรับรอง เมื่อกดปุ่มรายละเอียด ให้กดปุ่มเพิกถอนใบรับรอง



หน้าจอแสดงเพิกถอนหนังสือใบรับรอง

การตั้งค่าการชำระเงิน

เป็นส่วนของผู้ดูแลระบบ เมื่อคลิกแท็บบาร์เพิ่มบัญชีเก็บค่าธรรมเนียม สามารถเข้าไปยังหน้าอัปโหลดสลิป เพื่อทำการแก้ไข



หน้าจอแสดงเพิ่มบัญชีเก็บค่าธรรมเนียม

การจัดการบัญชีเก็บค่าธรรมเนียม เมื่อต้องการแก้ไข บัญชีธนาคาร สาขาธนาคาร ชื่อบัญชี เลขบัญชี รูปภาพ QR Code

บัญชีเก็บค่าธรรมเนียม

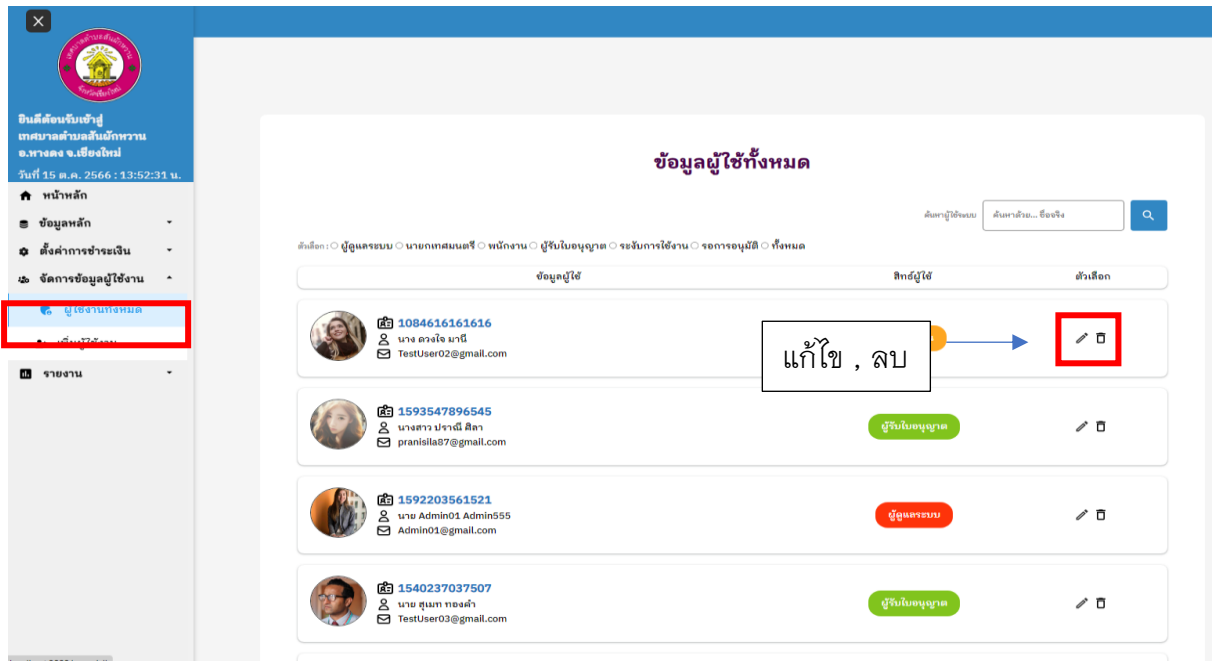
บัญชีธนาคาร <input type="text" value="ธนาคารออมสิน"/>	ชื่อบัญชี <input type="text" value="สุชาติ"/>
สาขาธนาคาร <input type="text" value="หาดสอง"/>	เลขบัญชี <input type="text" value="50780274075"/>

รูปภาพ QR Code

หน้าจอแสดงบัญชีเก็บค่าธรรมเนียม

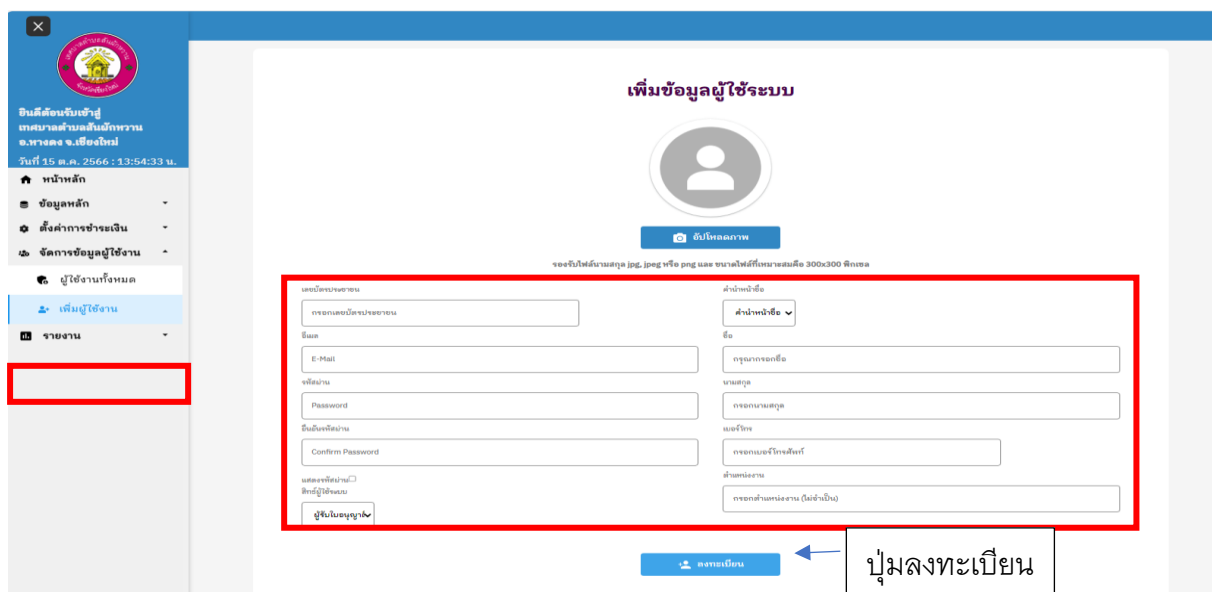
จัดการข้อมูลผู้ใช้งาน

การจัดการผู้ใช้งานระบบ ผู้ดูแลระบบ แก้ไขและลบสิทธิ์ได้ทั้งหมด



หน้าจอแสดงผู้ใช้งานทั้งหมด

การเพิ่มผู้ใช้งาน กรอกรายละเอียดของผู้ใช้งานระบบ แล้วกดคลิกที่ปุ่มลงทะเบียนผู้ใช้งานระบบ



หน้าจอแสดงเพิ่มผู้ใช้งาน

รายงาน

การตั้งค่าปีรายงาน กรอก ค.ศ.ที่ต้องการบันทึกปีรายงาน และเลือกงบรายการ

หน้าจอแสดงตั้งค่าปีรายงาน

การสรุปรายงาน กดเลือกปีที่ต้องการดูรายงาน

หน้าจอแสดงสรุปรายงาน

การดาวน์โหลดรายงาน เมื่อคลิกที่รายละเอียดจะปรากฏดังรูป ให้ทำการคลิกที่ปุ่มดาวน์โหลด

รายชื่อผู้ประกอบการสถานที่จำหน่ายอาหาร/สะสมอาหาร

รายชื่อเจ้าของสถานประกอบการประจำปี2566

รายชื่อผู้ประกอบการสถานที่จำหน่ายอาหาร/สะสมอาหาร ตำบลสันนิษิต อำเภอเมืองเชียงใหม่ จังหวัดเชียงใหม่ ประจำปีงบประมาณ 2566						
ชื่อเจ้าของ	เบอร์โทรศัพท์	ชื่อสถานประกอบการ	ที่อยู่สถานประกอบการ	ปีที่ขอ	ปีที่หมดอายุ	ค่า ธรรมเนียม
นางสาวปราณี สีลา	0893651254	starbuck	89/0 ซ.9 ม.6 ถ.- ต.สันนิษิต	11/10/2023	11/10/2024	50
นางสาวปราณี สีลา	0893651254	ฟ้าใส	4 ซ.8 ม.6 ถ.- ต.สันนิษิต	11/10/2023	11/10/2024	20
นางสาวปราณี สีลา	0893651254	ริมปิง	57/9 ซ.8 ม.6 ถ.- ต.สันนิษิต	11/10/2023	11/10/2024	50
นางสาวพัชจินทร์ เชียงสนั่น	0654837342	hot hot	4 ซ.8 ม.6 ถ.หาง ต.สันนิษิต	11/10/2023	11/10/2024	100
นางสาวปราณี สีลา	0893651254	โก๋ทอด	57/9 ซ.8 ม.6 ถ.- ต.สันนิษิต	13/10/2023	13/10/2024	50
นางสาวปราณี สีลา	0893651254	y	y ซ.y ม.y ถ.y ต.สันนิษิต	14/10/2023	14/10/2024	20
นางสาวปราณี สีลา	0893651254	ฟ้าใสหมูกระทะ	47/9 ซ.- ม.3 ถ.- ต.สันนิษิต	15/10/2023	15/10/2024	100
นายสุเมท ทองคำ	0478949818	สุเมทการสุรา	45 ซ.- ม.3 ถ.- ต.สันนิษิต	15/10/2023	15/10/2024	200
นางสาวปราณี สีลา	0893651254	การจำหน่าย	47/5 ซ.- ม.1 ถ.47/9 ต.สันนิษิต	15/10/2023	15/10/2024	100
รวมยอดทั้งหมดที่ชำระ (บาท)						690

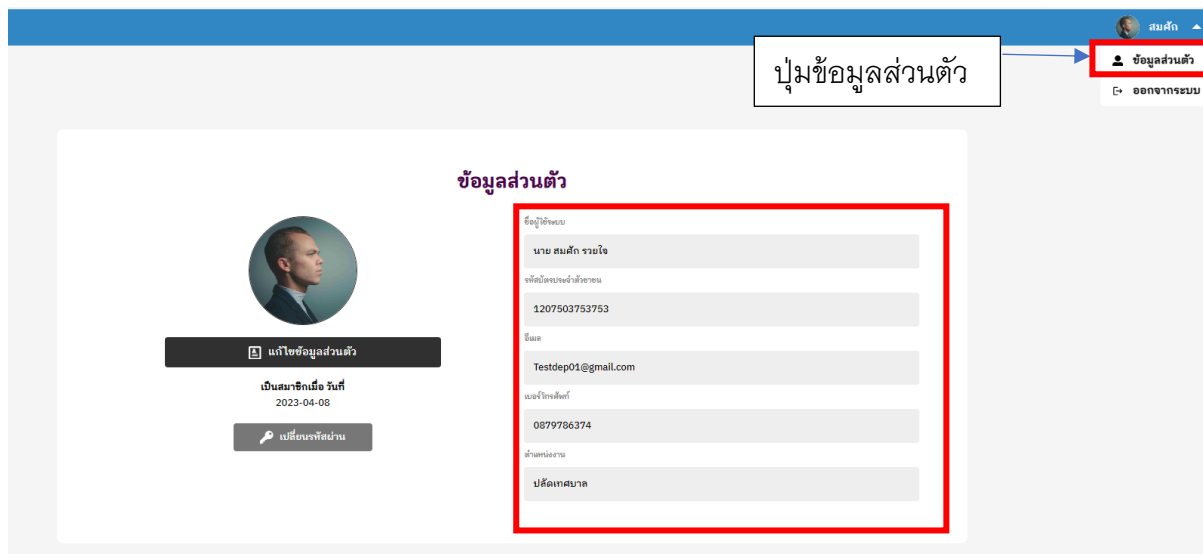
[ดาวน์โหลด Excel File](#)

หน้าจอแสดงรายชื่อผู้ประกอบการสถานที่จำหน่ายอาหาร/สะสมอาหาร

คู่มือการใช้งานนายกเทศมนตรี

ข้อมูลส่วนตัวผู้ใช้ระบบ

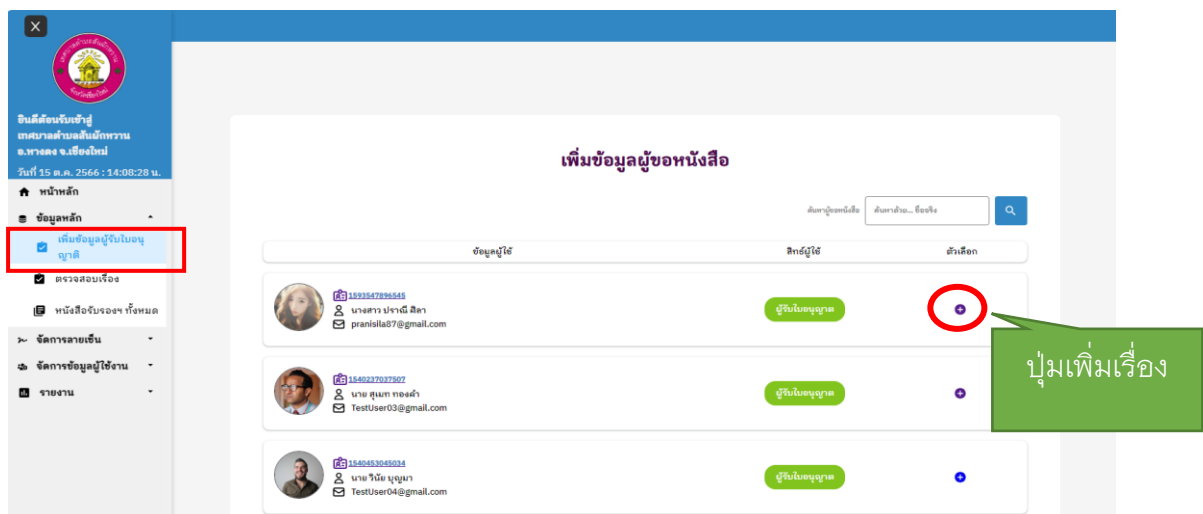
เมื่อคลิกที่ปุ่มข้อมูลส่วนตัวจะแสดงรายละเอียดผู้ขอใบอนุญาต สามารถแก้ไขข้อมูลส่วนตัว เปลี่ยนรหัสผ่าน แก้ไขโปรไฟล์ได้



หน้าจอจัดการข้อมูลผู้ใช้ระบบ

ข้อมูลหลัก

เมนูสำหรับ เลือกเรื่องที่ต้องการ กดเลือกเพิ่มข้อมูลผู้รับใบอนุญาต



หน้าจอเพิ่มข้อมูลผู้ขอหนังสือ

การเพิ่มข้อมูลผู้รับใบอนุญาต การกรอกข้อมูลเจ้าของสถานประกอบการเมื่อคลิกปุ่มเพิ่ม คำร้องขอหนังสือรับรองฯ จะเป็น ข้อมูลเจ้าของสถานประกอบการโดยต้องกรอกรายละเอียด เช่น ชื่อจริง นามสกุล เลขบัตรประชาชน เบอร์โทร สัญชาติ ที่อยู่ เป็นต้น

ข้อมูลเจ้าของสถานประกอบการ

<p>คำนำหน้าชื่อ</p> <p>นางสาว</p> <p>ชื่อจริง</p> <p>ปราณี</p> <p>นามสกุล</p> <p>สิลา</p> <p>เลขบัตรประชาชน</p> <p>1593547896545</p> <p>เบอร์โทร</p> <p>0893651254</p> <p>สัญชาติ</p> <p>กรอกสัญชาติ</p>	<p>บ้านเลขที่/หมู่บ้าน/อาคาร</p> <p>47/9</p> <p>ซอย</p> <p>ซอย</p> <p>หมู่</p> <p>1</p> <p>ถนน</p> <p>สามัคคี</p> <p>ทาง</p> <p>อำเภอ</p> <p>สง</p> <p>จังหวัด</p> <p>เชียงใหม่</p> <p>รหัสไปรษณีย์</p> <p>50300</p>
--	--

1 ข้อมูล

ยกเลิก **ต่อไป** **ปุ่มต่อไป**

หน้าจอเพิ่มข้อมูลเจ้าของสถานประกอบการ

การกรอกข้อมูลสถานประกอบการ เมื่อกดปุ่มต่อไป จะเป็นข้อมูลสถานประกอบการ ต้องกรอกรายละเอียด เช่น ชื่อสถานประกอบการ ประเภทสถานที่ ตำแหน่งที่ตั้ง ที่อยู่ เป็นต้น

ข้อมูลสถานประกอบการ

<p>ชื่อสถานประกอบการ</p> <p>การจำหน่าย</p> <p>ประเภทสถานที่</p> <p>จำหน่ายของชำ</p> <p>พื้นที่ประกอบการ (ตร.ม.)</p> <p>35</p> <p>ตำแหน่งที่ตั้ง (ละติจูด, ลองจิจูด)</p> <p>48.25</p>	<p>บ้านเลขที่/หมู่บ้าน/อาคาร</p> <p>47/5</p> <p>ซอย</p> <p>-</p> <p>หมู่ที่</p> <p>1</p> <p>ถนน</p> <p>47/9</p> <p>ตำบล</p> <p>สันป่าข่อย</p> <p>เขต/อำเภอ</p> <p>หางดง</p> <p>จังหวัด</p> <p>เชียงใหม่</p> <p>รหัสไปรษณีย์</p> <p>50230</p>
--	--

ย้อนกลับ **ต่อไป** **ปุ่มต่อไป**

หน้าจอเพิ่มข้อมูลสถานประกอบการ

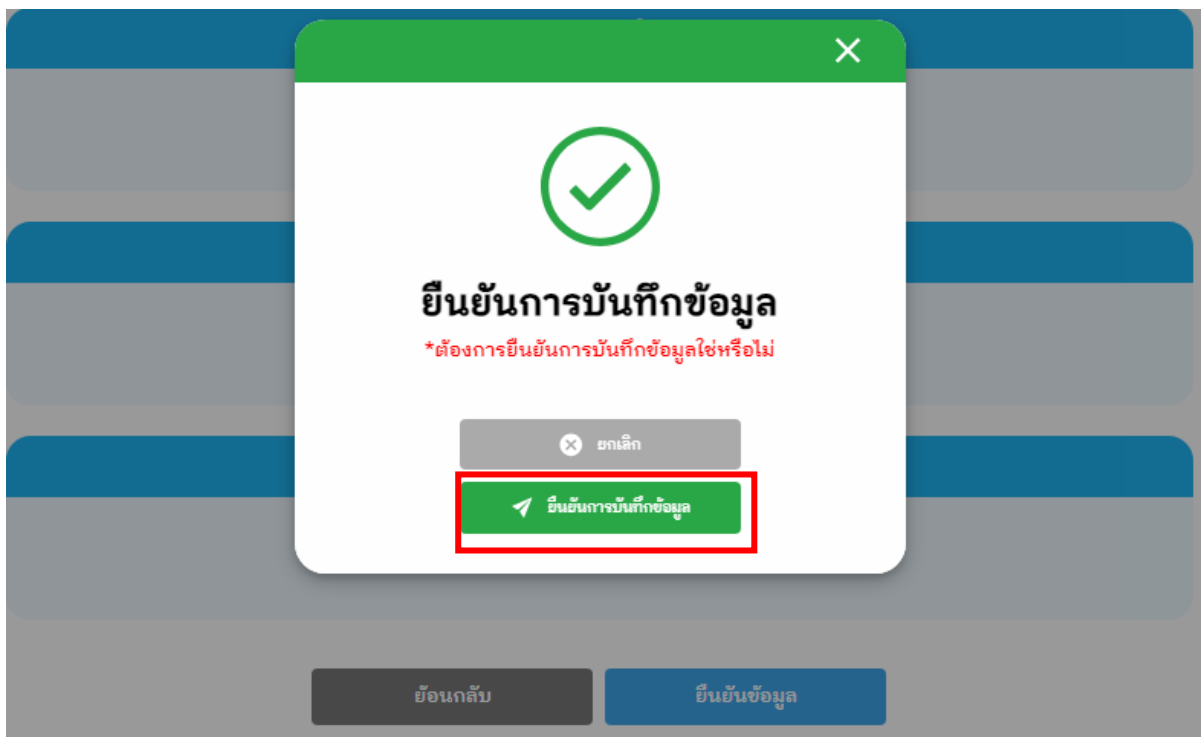
การอัปโหลดเอกสาร เมื่อกดปุ่มต่อไป จะเป็นการอัปโหลดเอกสารที่เกี่ยวข้องของ อัปโหลดสำเนาบัตรประชาชน สำเนาทะเบียนบ้าน ภาพทะเบียนพาณิชย์ สัญญาเช่าพื้นที่ รูปถ่ายสถานที่ ประกอบการ เอกสารอื่นๆ

หน้าจอเพิ่มข้อมูลเอกสาร

การตรวจสอบรายละเอียดของข้อมูล เมื่อกดปุ่มถัดไป จะเป็นการแสดงทั้งหมด เช่น ข้อมูลเจ้าของสถาประกอบการ ที่ตั้งของสิ่งก่อสร้าง รายการเอกสารแนบ เป็นต้น

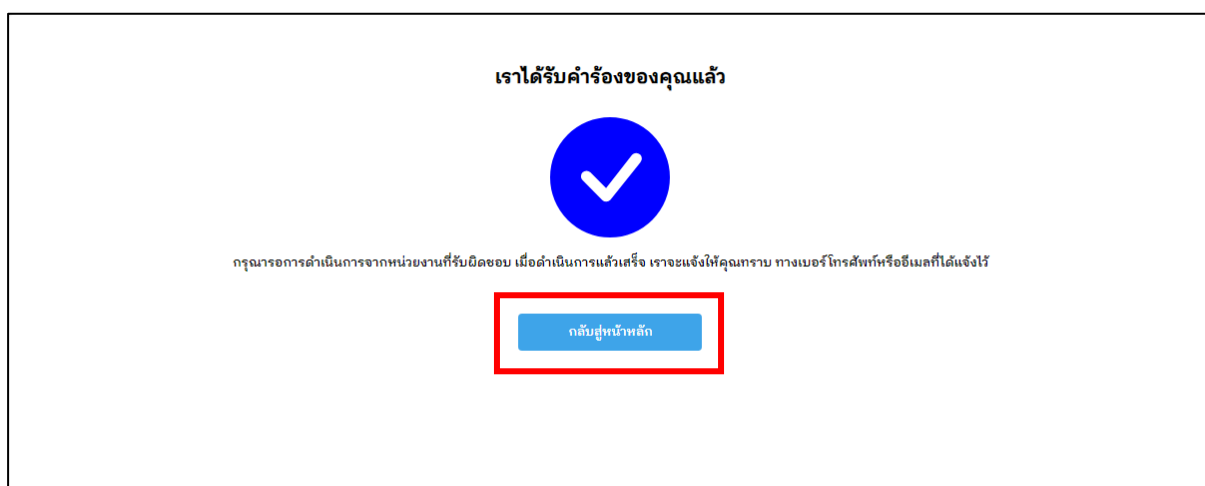
หน้าจอแสดงรายละเอียดทั้งหมด

การยืนยันข้อมูล เมื่อกดปุ่มยืนยันข้อมูล จะแสดงป๊อปอัพการแจ้งเตือน ให้กดยืนยันอีกครั้ง



หน้าจอแสดงป๊อปอัพการยืนยันข้อมูล

การแสดงผลการบันทึกข้อมูลสำเร็จ จะแสดงหน้า เราได้รับคำร้องขอของคุณแล้ว สามารถกดปุ่มกลับไปสู่หน้าหลัก



หน้าจอแสดงข้อมูลบันทึกสำเร็จ

การตรวจสอบเรื่อง เมื่อคลิกที่เมนูแท็บบาร์ ตรวจสอบเรื่อง จะเป็นการแสดงรายการยื่นขอหนังสือทั้งหมด ผู้ขอรับใบอนุญาต ชื่อสถานประกอบการ ประเภทสถานประกอบการ สถานะ รายละเอียด

The screenshot shows a web application interface. On the left is a sidebar with a navigation menu. The main content area displays a table titled 'รายการยื่นขอหนังสือทั้งหมด' (List of all submitted documents). The table has columns for 'ผู้ขอรับใบอนุญาต' (Licensee), 'ชื่อสถานประกอบการ' (Business Name), 'ประเภทสถานประกอบการ' (Business Type), 'สถานะ' (Status), and 'รายละเอียด' (Details). The 'รายละเอียด' column contains a button labeled 'รายละเอียด'. A red box highlights the 'ตรวจสอบเรื่อง' button in the sidebar, and another red box highlights the 'รายละเอียด' button in the table. Green circles with numbers 1 and 2 point to these buttons.

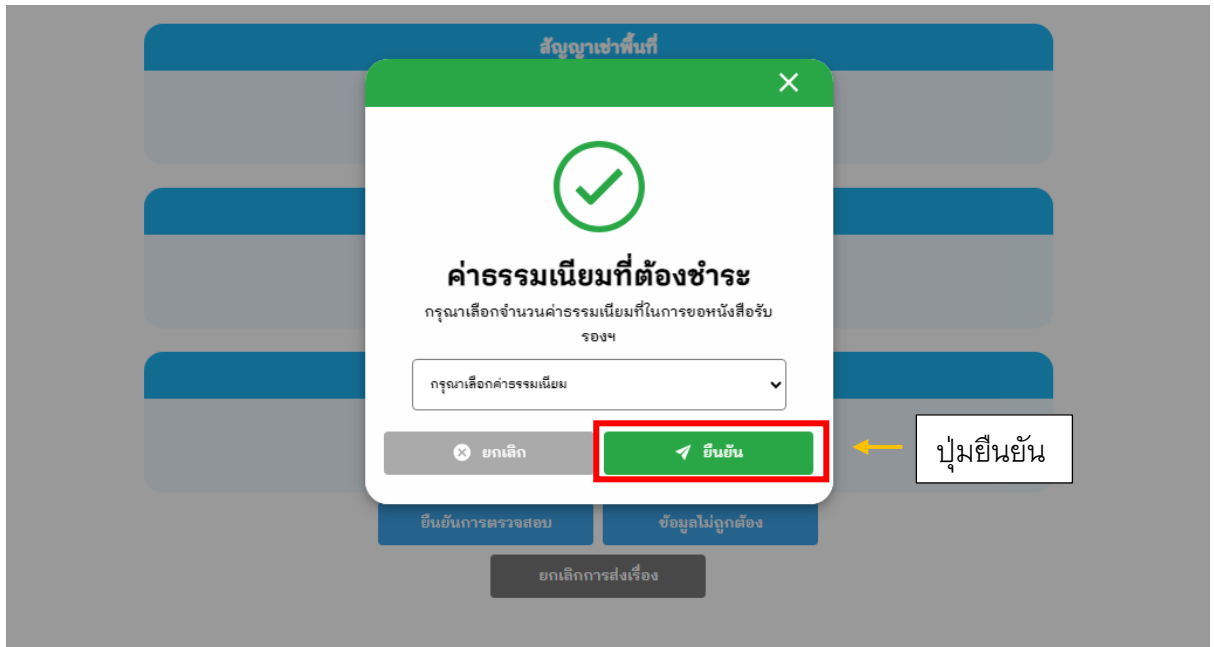
หน้าจอแสดงตรวจสอบเรื่อง

การตรวจสอบรายละเอียดทั้งหมด จะเป็นของส่วนผู้ดูแลระบบ นายกเทศมนตรี และพนักงาน เมื่อกดปุ่มรายละเอียด สามารถดูรายละเอียด ข้อมูลเจ้าของสถาประกอบการ ที่ตั้งของสิ่งก่อสร้าง รายการเอกสารแนบ แก้ไขข้อมูล ยืนยันการตรวจสอบ ข้อมูลไม่ถูกต้อง และยกเลิกการส่งเรื่อง

The screenshot shows a web application interface. The main content area displays a table with three rows, each representing a document. The columns are 'สัญญาเช่าพื้นที่' (Lease Agreement), 'รูปถ่ายสถานประกอบการ' (Business Photo), and 'เอกสารอื่นๆ' (Other Documents). Below the table, there are three buttons: 'ยืนยันการตรวจสอบ' (Confirm Check), 'ข้อมูลไม่ถูกต้อง' (Data is incorrect), and 'ยกเลิกการส่งเรื่อง' (Cancel Submission). A red box highlights the 'ยืนยันการตรวจสอบ' button, a yellow box highlights the 'ข้อมูลไม่ถูกต้อง' button, and a green box highlights the 'ยกเลิกการส่งเรื่อง' button. Green circles with numbers 1, 2, and 3 point to these buttons.

หน้าจอแสดงตรวจสอบรายละเอียดทั้งหมด

การยืนยันการตรวจสอบ เป็นของส่วนผู้ดูแลระบบ นายกเทศมนตรี เมื่อกดปุ่มยืนยันการตรวจ จะแสดง ป๊อปอัพ ต้องเลือกค่าธรรมเนียม และกดยืนยัน



หน้าจอป๊อปอัพการยืนยันค่าธรรมเนียมที่ต้องชำระ

การใช้รหัส PIN เมื่อกดปุ่มยืนยัน ผู้ที่มีรหัสผ่าน PIN เท่านั้นที่สามารถกรอกรหัสผ่าน



หน้าจอกรอกรหัส PIN

การแสดงผลข้อมูลรายละเอียดค่าธรรมเนียม เมื่อกดปุ่มตกลง ดูรายละเอียดการชำระค่าธรรมเนียม ว่าถูกต้องหรือไม่ ไม่ถูกต้องกดปุ่มยกเลิก ถูกต้องกดยืนยันการชำระค่าธรรมเนียม

ค่าธรรมเนียม

ปราณี ศิล | การชำนานู
เลขคำร้อง: 652B8637 | แจ้งเมื่อ: 15 ต.ค. 2566
สถานะ:
ชำระค่าธรรมเนียม

ข้อมูลเจ้าของสถานประกอบการ

ชื่อ-นามสกุล ปราณี ศิล	อีเมล Admin01@gmail.com
หมายเลขบัตรประชาชน 13 หลัก 1593547896545	ค่าธรรมเนียมชำระ 100.00 บาท
เบอร์โทรศัพท์ 0893651254	

ยกเลิก
ยืนยันการชำระค่าธรรมเนียม

ปุ่มยืนยันการชำระค่าธรรมเนียม

หน้าแสดงข้อมูลรายละเอียดค่าธรรมเนียม

การอัปโหลดหนังสือรับรองการแจ้ง เป็นของส่วนผู้ดูแลระบบ นายกเทศมนตรี เมื่อกดปุ่มยืนยันการชำระค่าธรรมเนียม หากหลักฐานการชำระถูกต้อง ให้คลิกแนบไฟล์หนังสือรับรองการแจ้งให้กับผู้ขอใบอนุญาต

อัปโหลดใบเสร็จ

เพิ่มข้อมูลใบเสร็จเพื่อเป็นหลักฐานยืนยันการชำระค่าธรรมเนียมขอหนังสือรับรองฯ

ใบเสร็จชำระค่าธรรมเนียม

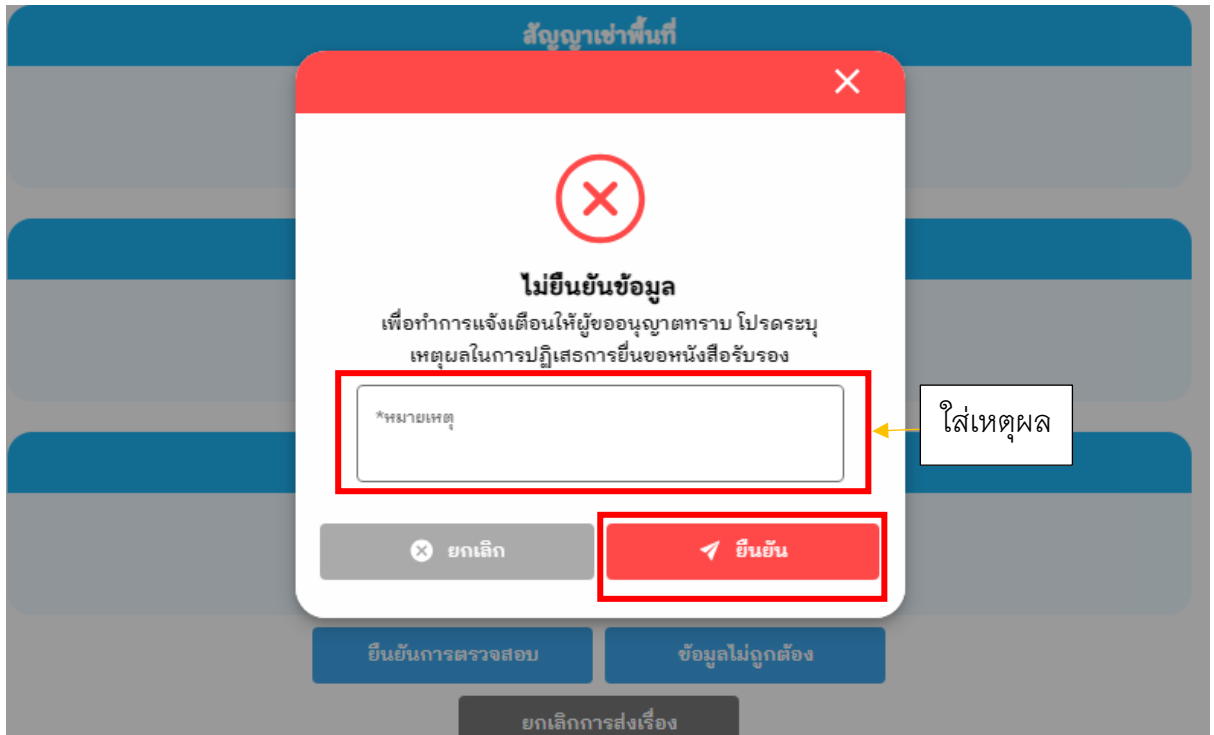
สามารถแนบไฟล์ประเภท jpg, jpeg, png และ pdf
ซึ่งขนาดของแต่ละไฟล์ต้องไม่เกิน 700 KB

ยกเลิก
บันทึกข้อมูล

ปุ่มบันทึกข้อมูล

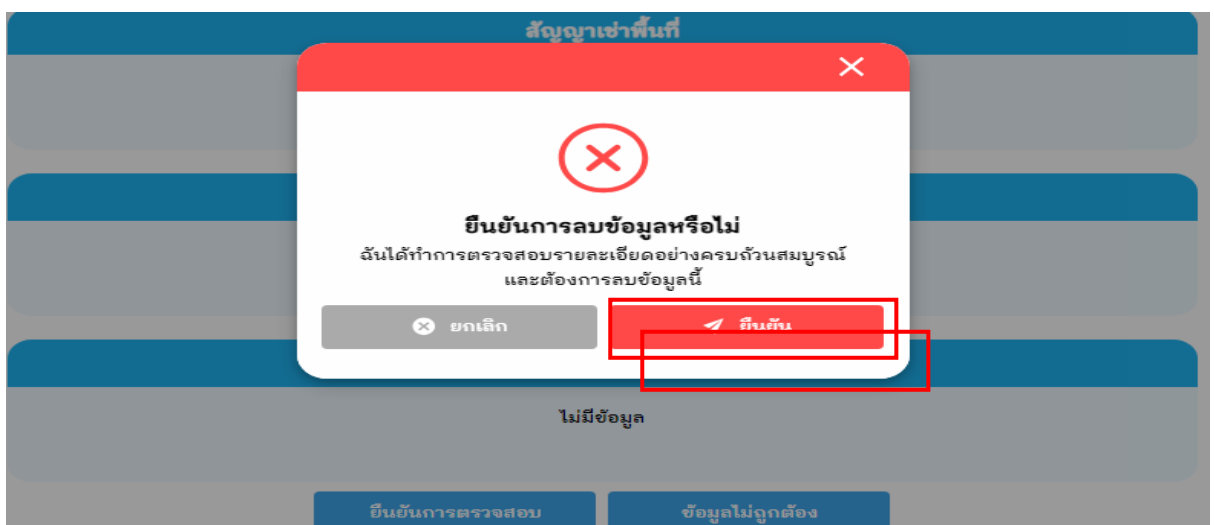
หน้าจออัปโหลดหนังสือรับรองการแจ้ง

การไม่ยืนยันข้อมูล เมื่อกดปุ่มข้อมูลไม่ถูกต้อง จะแสดงป๊อปอัพต้องระบุหมายเหตุเพื่อให้ผู้ขอใบอนุญาตทำการแก้ไข



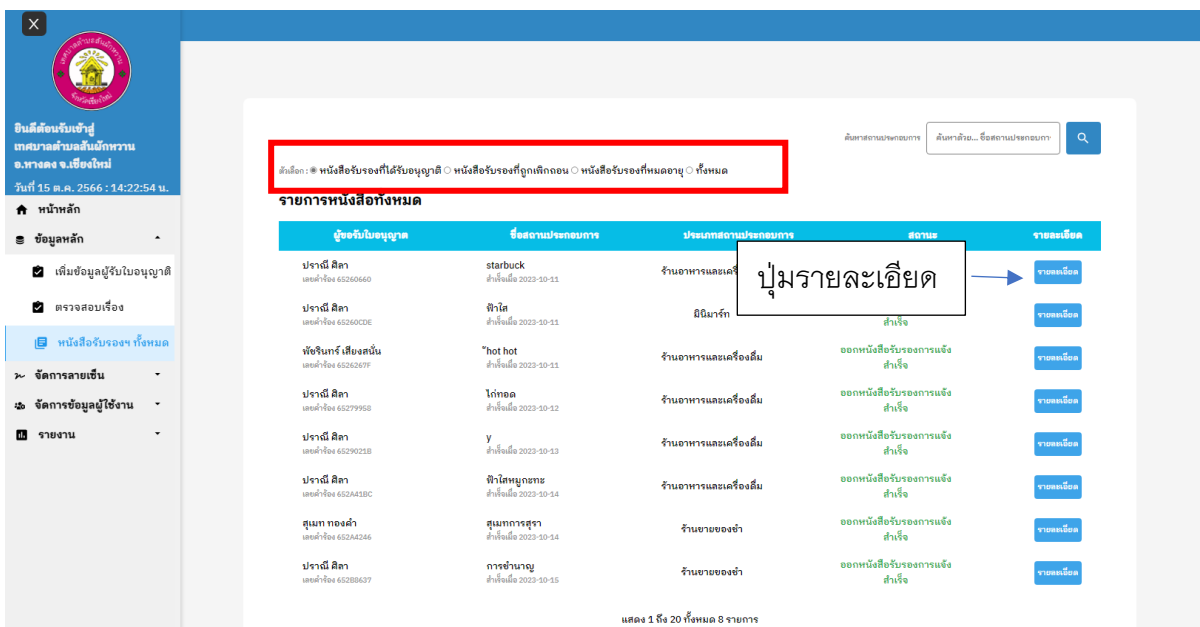
หน้าจอป๊อปแจ้งเตือนการไม่ยืนยันข้อมูล

การยกเรื่องการส่งเรื่อง เมื่อกดปุ่มยกเลิกเรื่อง จะแสดงป๊อปอัพ การส่งเรื่อง สามารถกดปุ่มยืนยันหรือปุ่มยกเลิก



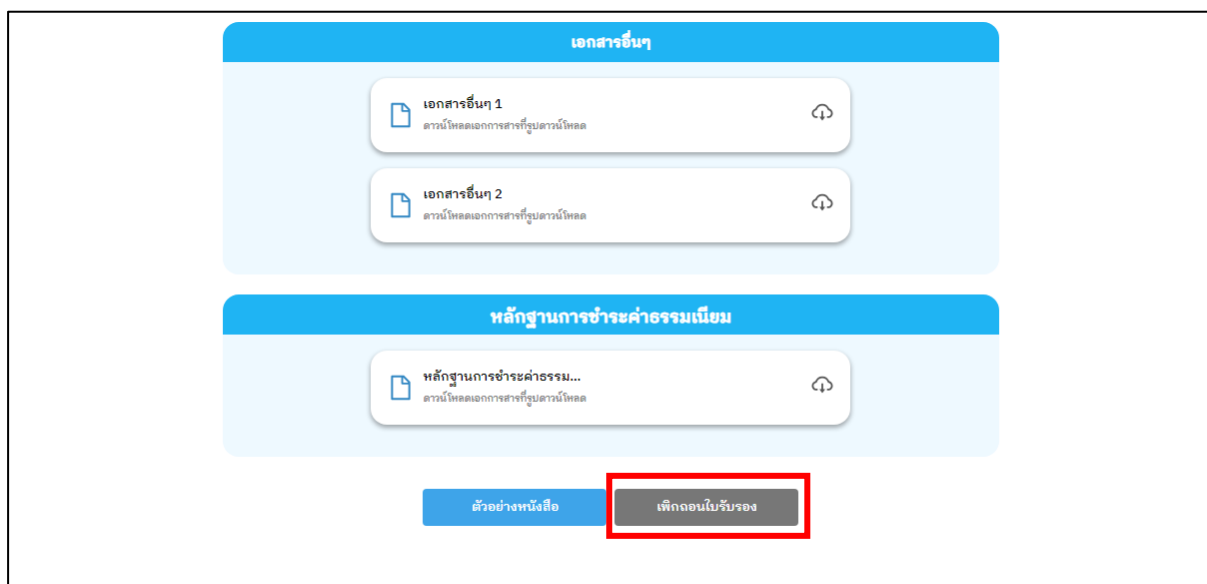
หน้าจอป๊อปแจ้งเตือนยกเรื่องการส่งเรื่อง

การดูหนังสือรับรองทั้งหมด เมื่อทำการคลิกแถบบาร์หนังสือรับรองทั้งหมด จะปรากฏหนังสือรับรองที่ได้รับอนุญาต หนังสือรับรองที่ถูกเพิกถอน หนังสือรับรองที่หมดอายุ



หน้าจอหนังสือรับรองทั้งหมด

การเพิกถอนหนังสือใบรับรอง เมื่อกดปุ่มรายละเอียด ให้กดปุ่มเพิกถอนใบรับรอง



หน้าจอแสดงเพิกถอนหนังสือใบรับรอง

จัดการลายเซ็น

การอัปโหลดลายเซ็น ส่วนของนายกเทศมนตรี เมื่อต้องการแก้ไขลายเซ็น ให้ทำการคลิกที่แท็บบาร์ อัปโหลดลายเซ็น เมื่อทำการกรอกรายละเอียด แนบไฟล์รูปแล้วให้ทำการกดปุ่มบันทึกข้อมูล

หน้าจอแสดงตั้งค่าลายเซ็น

การแสดงผลลายเซ็น เมื่อทำการคลิกที่แท็บบาร์ แสดงลายเซ็นจะปรากฏดังรูป

หน้าจอแสดงผลลายเซ็น

จัดการข้อมูลผู้ใช้งาน

การจัดการผู้ใช้งานระบบ นายกเทศมนตรี ลบแก้ไขสิทธิ์ได้เฉพาะ พนักงาน ผู้ขอใบอนุญาต

The screenshot shows a web application interface for user management. On the left is a sidebar with a menu. The main content area is titled "ข้อมูลผู้ใช้งานทั้งหมด" (All User Information). Below the title is a search bar and a list of users. The first user, "นาง ตามใจ ญาติ" (Mrs. Tamjai Yalad), has a red box around her name and a red box around the edit icon (pencil) in the "แก้ไข, ลบ" (Edit, Delete) column. The second user, "นางสาว ปราณิศา สีลา" (Ms. Pranitsa Sela), has a green "ผู้รับใบอนุญาต" (Licensee) badge. The third user, "นาง Admin01 Admin555", has a red "ผู้ดูแลระบบ" (System Administrator) badge.

หน้าจอแสดงผู้ใช้งานทั้งหมด

การเพิ่มผู้ใช้งาน กรอกรายละเอียดของผู้ใช้งานระบบ แล้วกดคลิกที่ปุ่มลงทะเบียนลงทะเบียนผู้ใช้งานระบบ

The screenshot shows the "เพิ่มข้อมูลผู้ขอรับใบอนุญาต" (Add Licensee Information) form. The form is enclosed in a red box. It contains fields for:

- เลขบัตรประชาชน (ID Card Number)
- ชื่อ (Name)
- E-Mail
- ตำแหน่ง (Position)
- Password
- ยืนยันรหัสผ่าน (Confirm Password)
- ตำแหน่งชื่อ (Position Name)
- ชื่อ (Name)
- กรุณาเลือกชื่อ (Select Name)
- นางสาว (Ms.)
- กรุณาระบุสกุล (Specify Surname)
- แม่ใจ (Mother's Name)
- กรุณาระบุโทรศัพท์ (Specify Phone Number)

 At the bottom right, there is a blue "ลงทะเบียน" (Register) button. A callout box with a red border and a blue arrow points to this button, containing the text "ปุ่มลงทะเบียน" (Register Button).

หน้าจอแสดงเพิ่มผู้ใช้งาน

รายงาน

การสรุปรายงาน กดเลือกปีที่ต้องการดูรายงาน

หน้าจอแสดงสรุปรายงาน

การดาวน์โหลดรายงาน เมื่อคลิกที่รายละเอียดจะปรากฏดังรูป ให้ทำการคลิกที่ปุ่มดาวน์โหลด

รายชื่อผู้ประกอบการสถานที่จำหน่ายอาหาร/สะสมอาหาร

รายชื่อเจ้าของสถานประกอบการประจำปี2566

รายชื่อผู้ประกอบการสถานที่จำหน่ายอาหาร/สะสมอาหาร ตำบลสันนิคมหวาน อำเภอคูมาการัดเชียงใหม่ จังหวัดเชียงใหม่ ประจำปีงบประมาณ 2566						
ชื่อเจ้าของ	เบอร์โทรศัพท์	ชื่อสถานประกอบการ	ที่อยู่สถานประกอบการ	ปีที่ขอ	ปีที่หมดอายุ	ค่าธรรมเนียม
นางสาวปราณี สีลา	0893651254	starbuck	89/0 ซ.9 ม.6 ถ.- ต.สันนิคมหวาน	11/10/2023	11/10/2024	50
นางสาวปราณี สีลา	0893651254	ฟ้าใส	4 ซ.8 ม.6 ถ.- ต.สันนิคมหวาน	11/10/2023	11/10/2024	20
นางสาวปราณี สีลา	0893651254	ริมฝั่ง	57/9 ซ.8 ม.6 ถ.- ต.สันนิคมหวาน	11/10/2023	11/10/2024	50
นางสาวพัชรินทร์ เสียงสนั่น	0654837342	hot hot	4 ซ.8 ม.6 ถ.ทาง ต.สันนิคมหวาน	11/10/2023	11/10/2024	100
นางสาวปราณี สีลา	0893651254	โก๋ทอด	57/9 ซ.8 ม.6 ถ.- ต.สันนิคมหวาน	13/10/2023	13/10/2024	50
นางสาวปราณี สีลา	0893651254	y	y ซ. y ม. y ถ. y ต.สันนิคมหวาน	14/10/2023	14/10/2024	20
นางสาวปราณี สีลา	0893651254	ฟ้าใสพญะกะ	47/9 ซ.- ม.3 ถ.- ต.สันนิคมหวาน	15/10/2023	15/10/2024	100
นายศุภเมท ทองคำ	0478949818	สุเมทการสุรา	45 ซ.- ม.3 ถ.- ต.สันนิคมหวาน	15/10/2023	15/10/2024	200
นางสาวปราณี สีลา	0893651254	การจำหน่าย	47/5 ซ.- ม.1 ถ.47/9 ต.สันนิคมหวาน	15/10/2023	15/10/2024	100
รวมยอดทั้งหมดที่ชำระ (บาท)						690

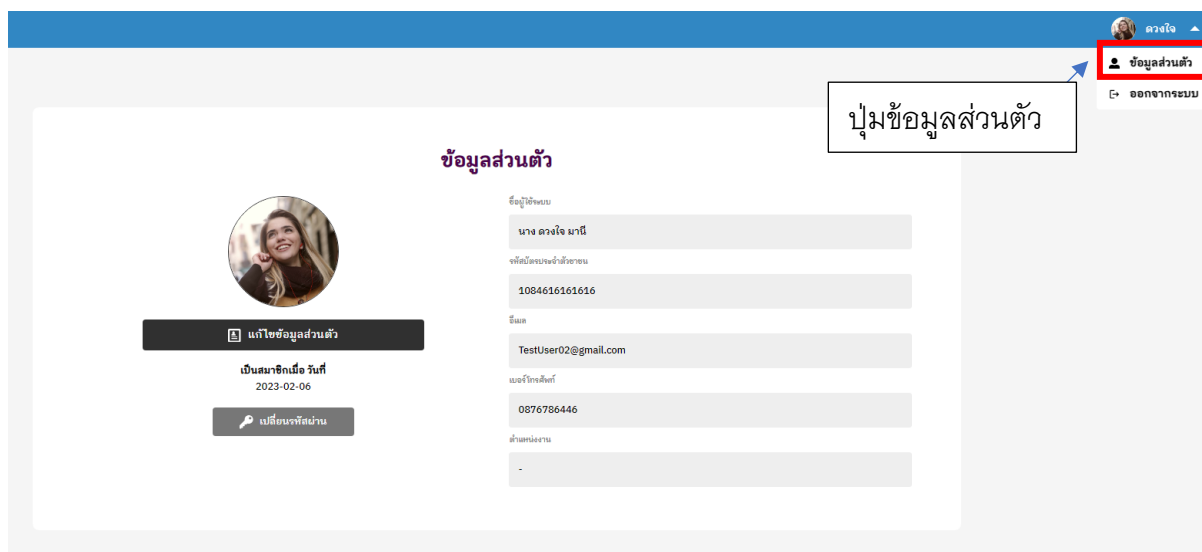
ดาวน์โหลด Excel File

หน้าจอแสดงรายชื่อผู้ประกอบการสถานที่จำหน่ายอาหาร/สะสมอาหาร

คู่มือการใช้งานของพนักงาน

ข้อมูลส่วนตัวผู้ใช้ระบบ

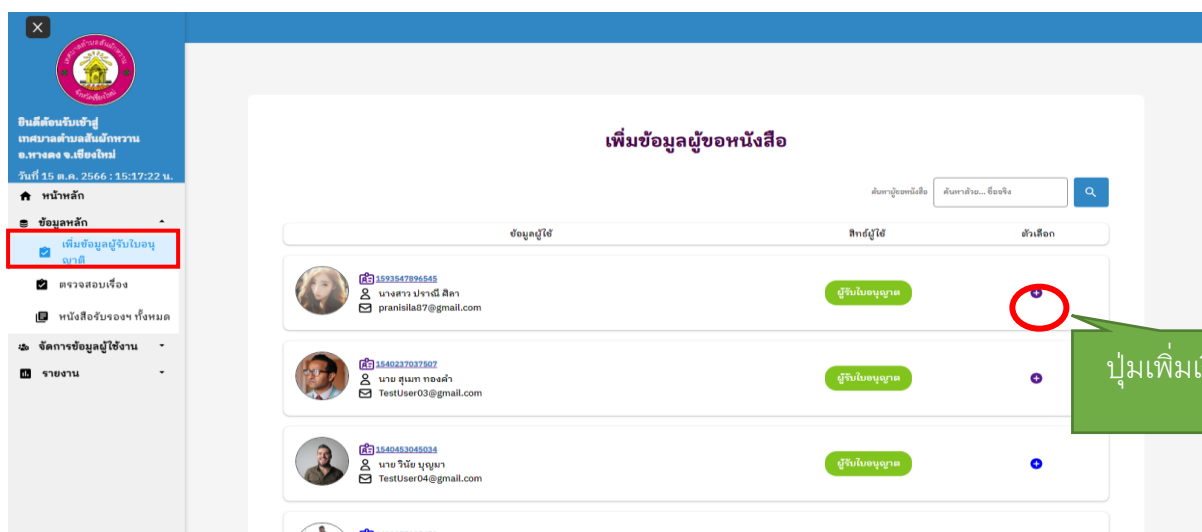
เมื่อคลิกที่ปุ่มข้อมูลส่วนตัวจะแสดงรายละเอียดผู้ขอใบอนุญาต สามารถแก้ไขข้อมูลส่วนตัว เปลี่ยนรหัสผ่าน แก้ไขโปรไฟล์ได้



หน้าจอข้อมูลส่วนตัวผู้ใช้ระบบ

ข้อมูลหลัก

เมนูสำหรับ เลือกเรื่องที่ต้องการ กดเลือกเพิ่มข้อมูลผู้รับใบอนุญาต



หน้าจอเพิ่มข้อมูลผู้รับใบอนุญาต

การเพิ่มข้อมูลผู้รับใบอนุญาต การกรอกข้อมูลเจ้าของสถานประกอบการเมื่อคลิกปุ่มเพิ่มคำร้องขอหนังสือรับรองฯ จะเป็น ข้อมูลเจ้าของสถานประกอบการโดยต้องกรอกรายละเอียด เช่น ชื่อจริง นามสกุล เลขบัตรประชาชน เบอร์โทร สัญชาติ ที่อยู่ เป็นต้น

ข้อมูลเจ้าของสถานประกอบการ

สถานะการขอ นางสาว ชื่อจริง ปภาณี นามสกุล ศิลา เลขบัตรประชาชน 1593547896545 เบอร์โทร 0893651254 สัญชาติ กรอกสัญชาติ	บ้านเลขที่/หมู่บ้าน/อาคาร 47/9 ชั้น 000 หมู่ 1 ถนน ถนน ตำบล หาง อำเภอ ตง จังหวัด เชียงใหม่ รหัสไปรษณีย์ 50300
---	--

1 ข้อมูล

หน้าจอเพิ่มข้อมูลเจ้าของสถานประกอบการ

ปุ่มต่อไป

การกรอกข้อมูลสถานประกอบการ เมื่อกดปุ่มต่อไป จะเป็นข้อมูลสถานประกอบการ ต้องกรอกรายละเอียด เช่น ชื่อสถานประกอบการ ประเภทสถานที่ ตำแหน่งที่ตั้ง ที่อยู่ เป็นต้น

ข้อมูลสถานประกอบการ

ชื่อสถานประกอบการ กาจอำนาจ ประเภทสถานที่ จำนวนของเช่า พื้นที่ประกอบกิจการ (ตร.ม.) 35 ตำแหน่งที่ตั้ง (ละติจูด, ลองจิจูด) 48.25	บ้านเลขที่/หมู่บ้าน/อาคาร 47/5 ชั้น - หมู่ที่ 1 ถนน 47/9 ตำบล สันติสุข เขต/อำเภอ หางตอง จังหวัด เชียงใหม่ รหัสไปรษณีย์ 50230
--	---

ปุ่มต่อไป

หน้าจอเพิ่มข้อมูลเจ้าของสถานประกอบการ

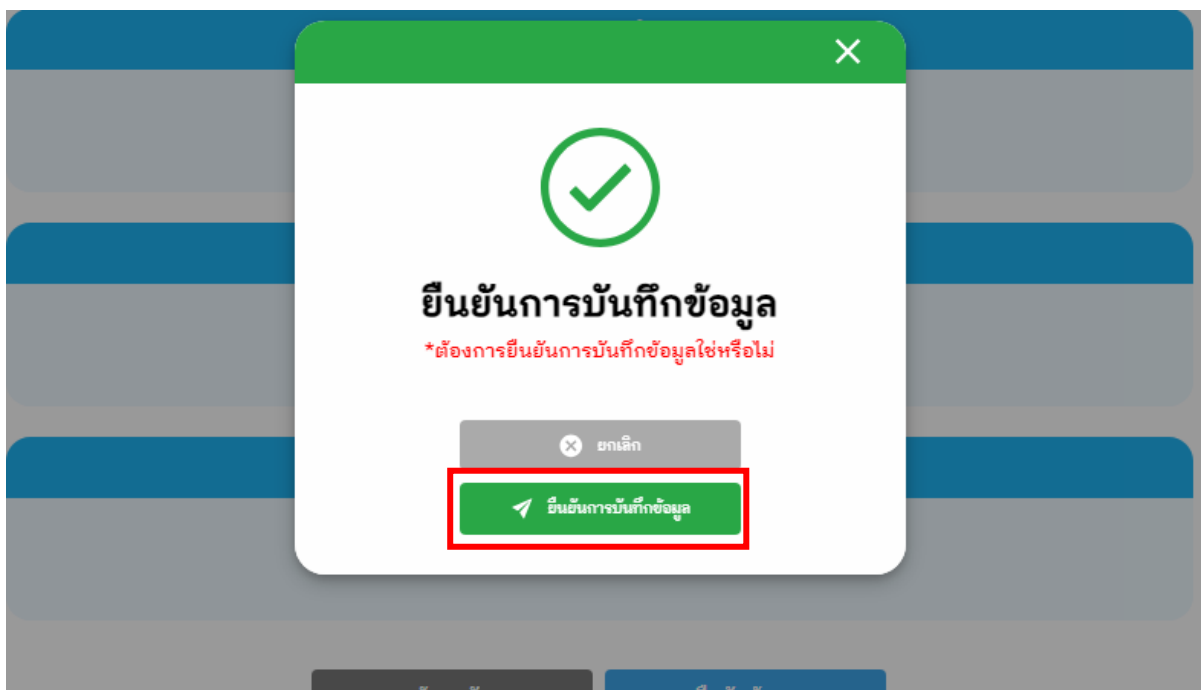
การอัปโหลดเอกสาร เมื่อกดปุ่มต่อไป จะเป็นการอัปโหลดเอกสารที่เกี่ยวข้องของ อัปโหลดสำเนาบัตรประชาชน สำเนาทะเบียนบ้าน ภาพทะเบียนพาณิชย์ สัญญาเช่าพื้นที่ รูปถ่ายสถานที่ ประกอบการ เอกสารอื่นๆ

หน้าจอเพิ่มข้อมูลเอกสาร

การตรวจสอบรายละเอียดของข้อมูล เมื่อกดปุ่มถัดไป จะเป็นการแสดงทั้งหมด เช่น ข้อมูลเจ้าของสถาประกอบการ ที่ตั้งของสิ่งก่อสร้าง รายการเอกสารแนบ เป็นต้น

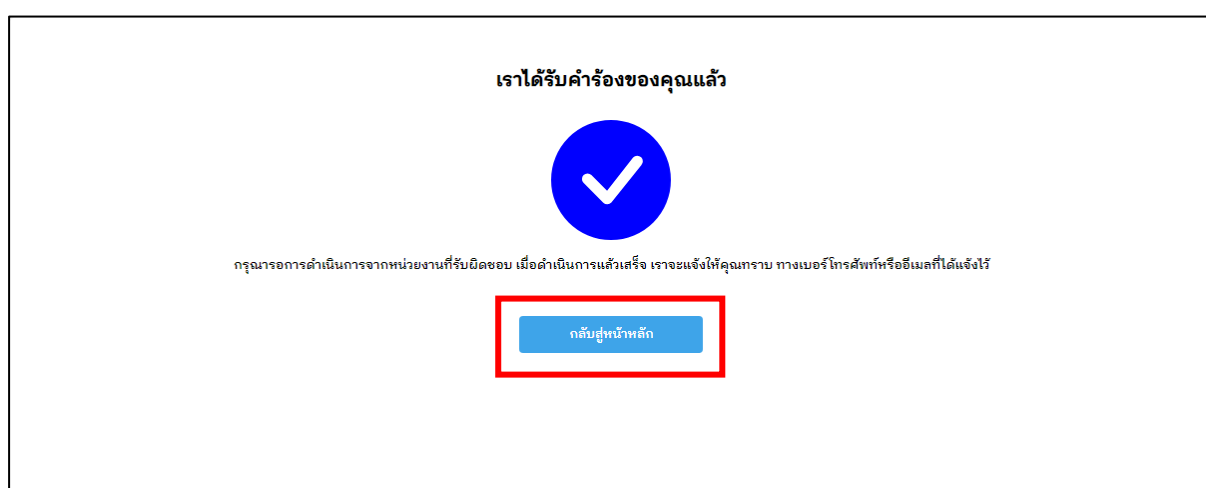
หน้าจอแสดงรายละเอียดทั้งหมด

การยืนยันข้อมูล การยืนยันข้อมูล เมื่อกดปุ่มยืนยันข้อมูล จะแสดงป๊อปอัพการแจ้งเตือน ให้กดยืนยันอีกครั้ง



หน้าจอแสดงป๊อปอัพการยืนยันข้อมูล

การแสดงผลการบันทึกข้อมูลสำเร็จ จะแสดงหน้า เราได้รับคำร้องขอของคุณแล้ว สามารถกดปุ่มกลับไปสู่หน้าหลัก



หน้าจอแสดงข้อมูลบันทึกสำเร็จ

การตรวจสอบเรื่อง เมื่อคลิกที่เมนูแท็บบาร์ ตรวจสอบเรื่อง จะเป็นการแสดงรายการยื่นขอหนังสือทั้งหมด ผู้ขอรับใบอนุญาต ชื่อสถานประกอบการ ประเภทสถานประกอบการ สถานะ รายละเอียด

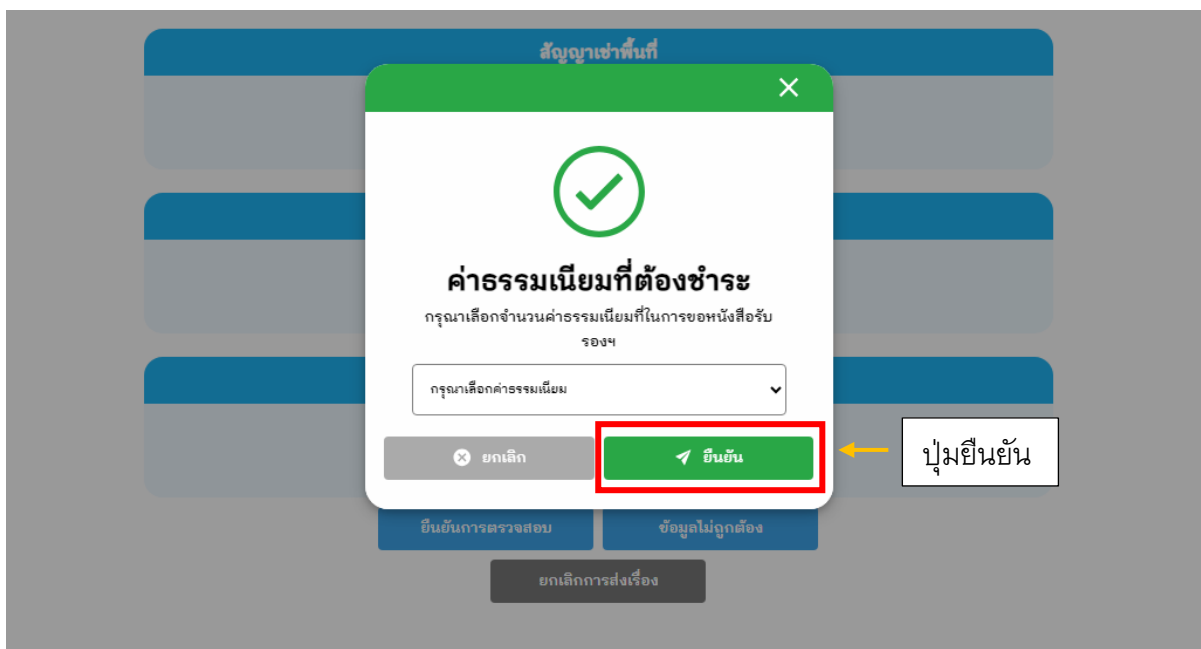
ผู้ขอรับใบอนุญาต	ชื่อสถานประกอบการ	ประเภทสถานประกอบการ	สถานะ	รายละเอียด
สุเมท กองสำ เลขที่ใบ 45289198	อาหารรสดี	ร้านอาหารและเครื่องดื่ม	กำลังดำเนินการ	รายละเอียด

หน้าจอแสดงตรวจสอบเรื่อง

การตรวจสอบรายละเอียดทั้งหมด จะเป็นของส่วนผู้ดูแลระบบ นายกเทศมนตรี และพนักงาน เมื่อกดปุ่มรายละเอียด สามารถดูรายละเอียด ข้อมูลเจ้าของสถาประกอบการ ที่ตั้งของสิ่งก่อสร้าง รายการเอกสารแนบ แก้ไขข้อมูล ยืนยันการตรวจสอบ ข้อมูลไม่ถูกต้อง และยกเลิกการส่งเรื่อง

หน้าจอแสดงตรวจสอบรายละเอียดทั้งหมด

การยืนยันการตรวจสอบ เป็นของส่วนผู้ดูแลระบบ นายกเทศมนตรี เมื่อกดปุ่มยืนยันการตรวจ จะแสดง ป๊อปอัพ ต้องเลือกค่าธรรมเนียม และกดยืนยัน



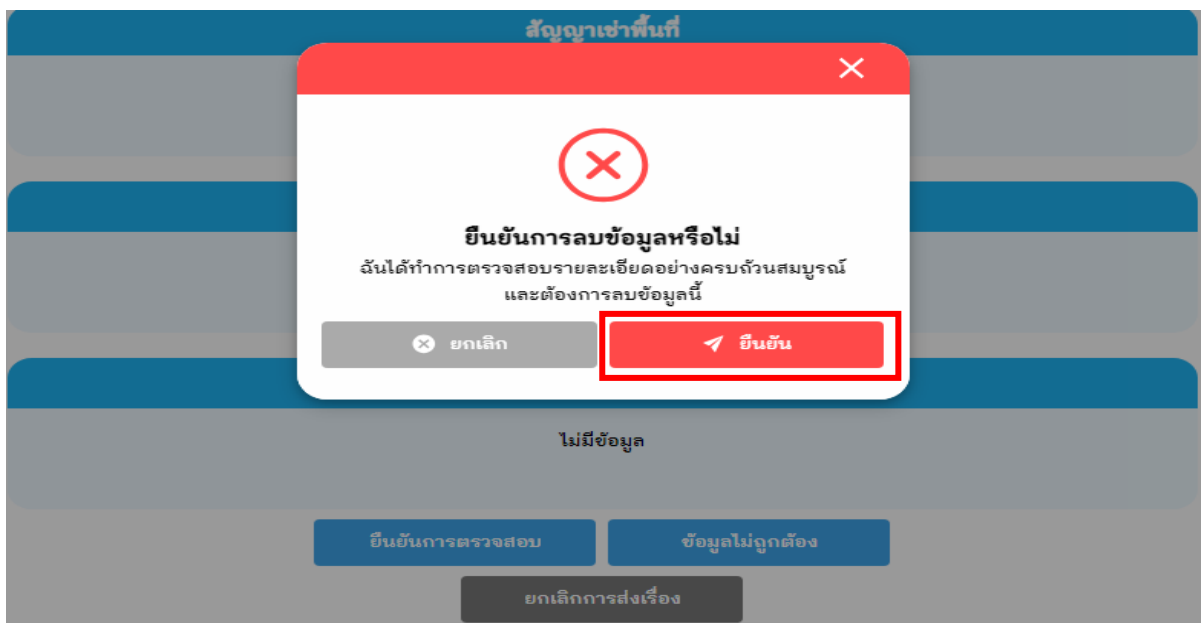
หน้าจอป๊อปอัพการยืนยันค่าธรรมเนียมที่ต้องชำระ

การไม่ยืนยันข้อมูล เมื่อกดปุ่มข้อมูลไม่ถูกต้อง จะแสดงป๊อปอัพ ต้องระบุหมายเหตุเพื่อให้ผู้ขอใบอนุญาตทำการแก้ไข



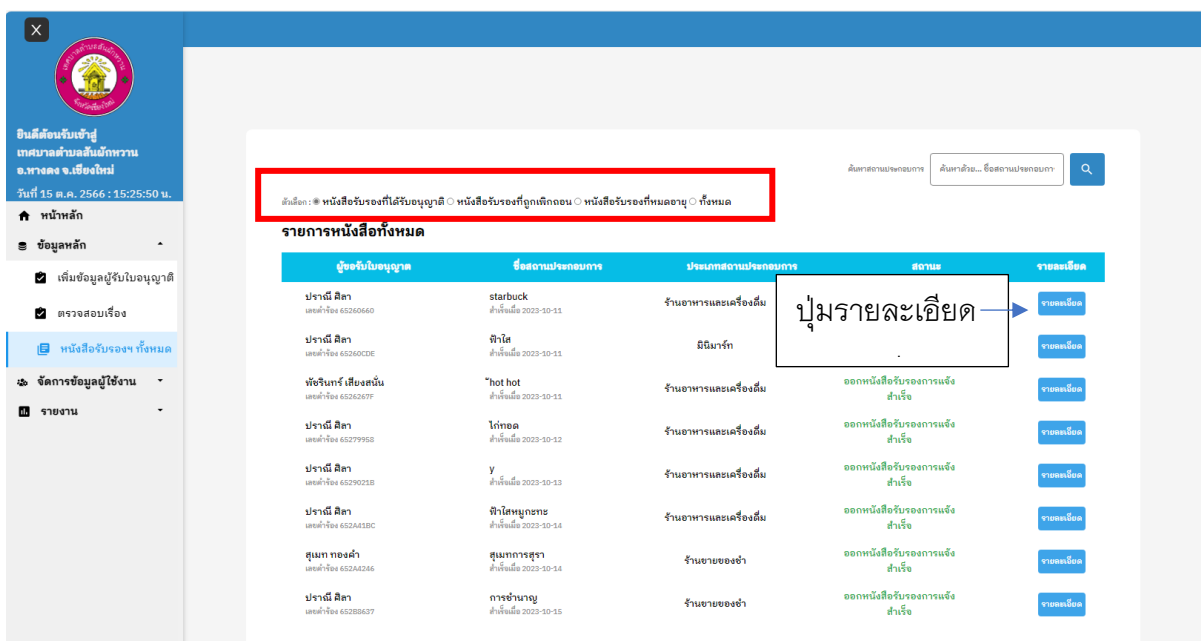
หน้าจอป๊อปแจ้งเตือนการไม่ยืนยันข้อมูล

การยกเรื่องการส่งเรื่อง เมื่อกดปุ่มยกเลิกเรื่อง จะแสดงป๊อปอัพ การส่งเรื่อง สามารถกดปุ่มยืนยันหรือปุ่มยกเลิก



หน้าจอป๊อปแจ้งเตือนยกเรื่องการส่งเรื่อง

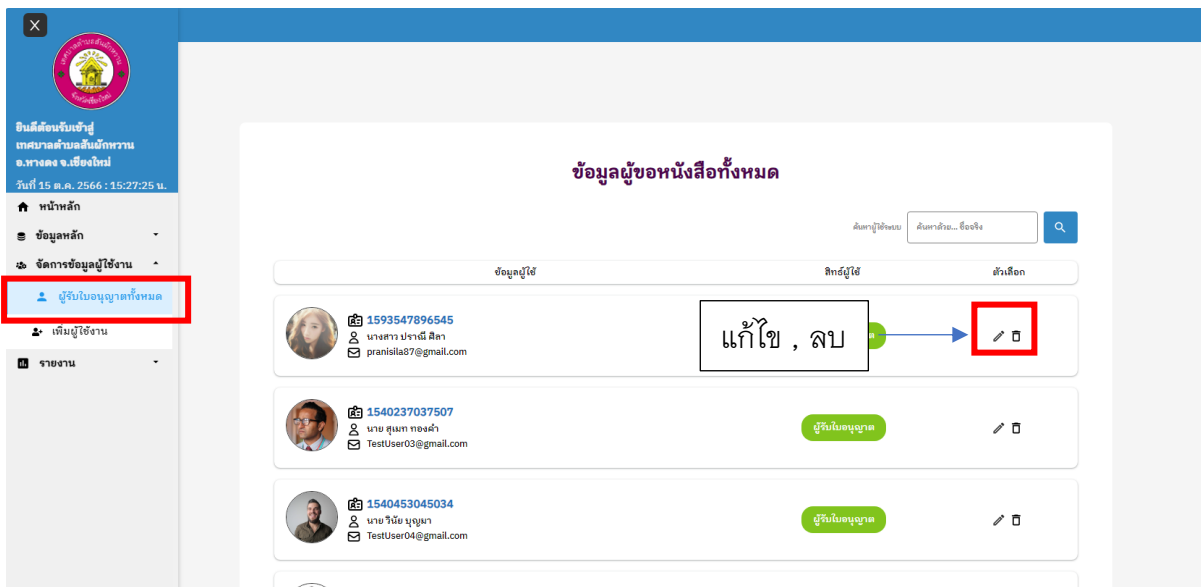
การดูหนังสือรับรองฯทั้งหมด เมื่อทำการคลิกแท็บบาร์หนังสือรับรองฯทั้งหมด จะปรากฏหนังสือรับรองที่ได้รับอนุญาต หนังสือรับรองที่ถูกเพิกถอน หนังสือรับรองที่หมดอายุ



หน้าจอหนังสือรับรองฯทั้งหมด

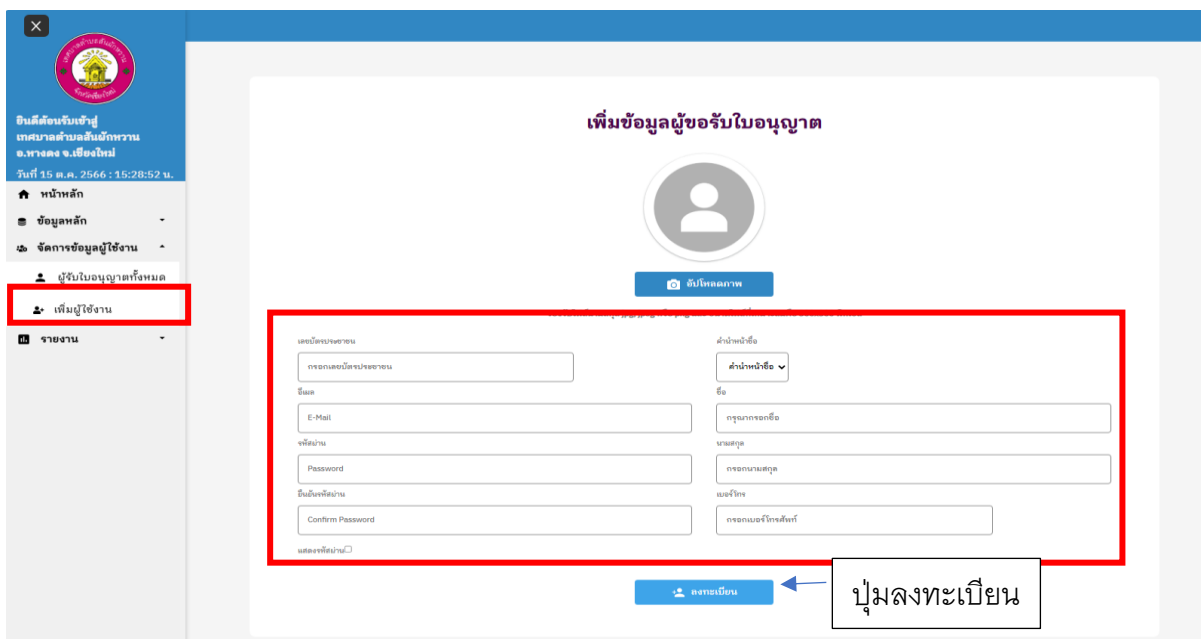
จัดการข้อมูลผู้ใช้งาน

การจัดการผู้ใช้งานระบบ ลบแก้ไขสิทธิ์ได้เฉพาะ ผู้ขอใบอนุญาต



หน้าจอแสดงผู้ใช้งานทั้งหมด

การเพิ่มผู้ใช้งาน กรอกรายละเอียดของผู้ใช้งานระบบ แล้วกดคลิกที่ปุ่มลงทะเบียนลงทะเบียนผู้ใช้งานระบบ



หน้าจอแสดงเพิ่มผู้ใช้งาน

รายงาน

การตั้งค่าปีรายงาน กรอก ค.ศ.ที่ต้องการบันทึกปีรายงาน และเลือกงบรายการ

ตั้งค่าปีรายงาน

กรอกปีรายงาน

ปี ค.ศ.

ปุ่มบันทึกข้อมูล

หน้าจอแสดงตั้งค่าปีรายงาน

การสรุปรายงาน กดเลือกปีที่ต้องการดูรายงาน

สรุปรายงาน

ปีงบประมาณ

2566

สถานะการดำเนินงาน

กดเลือกปี

ข้อมูลหนังสือ

8 คน

จำนวนหนังสือทั้งหมด

10 เรื่อง

หนังสือที่ถูกเพิกถอน

0 เรื่อง

ค่าธรรมเนียมในการขอหนังสือ

ยอดค่าธรรมเนียมที่ได้รับ

640 บาท

ยอดค่าธรรมเนียมค้างชำระ

0 บาท

ดาวน์โหลดไฟล์ Excel

ดาวน์โหลด

หน้าจอแสดงสรุปรายงาน

การดาวน์โหลดรายงาน เมื่อคลิกที่รายละเอียดจะปรากฏดังรูป ให้ทำการคลิกที่ปุ่มดาวน์โหลด

รายชื่อผู้ประกอบการสถานที่จำหน่ายอาหาร/สะสมอาหาร

รายชื่อเจ้าของสถานประกอบการประจำปี2566

รายชื่อผู้ประกอบการสถานที่จำหน่ายอาหาร/สะสมอาหาร ตำบลสันนิคมหวาน อำเภอภูพาน จังหวัดเชียงใหม่ ประจำปีงบประมาณ 2566						
ชื่อเจ้าของ	เบอร์โทรศัพท์	ชื่อสถานประกอบการ	ที่อยู่สถานประกอบการ	ปีที่ขอ	ปีที่หมดอายุ	ค่า ธรรมเนียม
นางสาวปราณี สีลา	0893651254	starbuck	89/0 ซ.9 ม.6 ถ.- ต.สันนิคมหวาน	11/10/2023	11/10/2024	50
นางสาวปราณี สีลา	0893651254	ฟ้าใส	4 ซ.8 ม.6 ถ.- ต.สันนิคมหวาน	11/10/2023	11/10/2024	20
นางสาวปราณี สีลา	0893651254	ริมปิง	57/9 ซ.8 ม.6 ถ.- ต.สันนิคมหวาน	11/10/2023	11/10/2024	50
นางสาวพัชจินทร์ เสียงสนั่น	0654837342	hot hot	4 ซ.8 ม.6 ถ.หาง ต.สันนิคมหวาน	11/10/2023	11/10/2024	100
นางสาวปราณี สีลา	0893651254	โก๋ทอด	57/9 ซ.8 ม.6 ถ.- ต.สันนิคมหวาน	13/10/2023	13/10/2024	50
นางสาวปราณี สีลา	0893651254	y	y ซ.y ม.y ถ.y ต.สันนิคมหวาน	14/10/2023	14/10/2024	20
นางสาวปราณี สีลา	0893651254	ฟ้าใสหมูกระทะ	47/9 ซ.- ม.3 ถ.- ต.สันนิคมหวาน	15/10/2023	15/10/2024	100
นายสุเมท ทองคำ	0478949818	สุเมทการสุรา	45 ซ.- ม.3 ถ.- ต.สันนิคมหวาน	15/10/2023	15/10/2024	200
นางสาวปราณี สีลา	0893651254	การจำหน่าย	47/5 ซ.- ม.1 ถ.47/9 ต.สันนิคมหวาน	15/10/2023	15/10/2024	100
รวมยอดทั้งหมดที่ชำระ (บาท)						690

[ดาวน์โหลด Excel File](#)

หน้าจอแสดงรายชื่อผู้ประกอบการสถานที่จำหน่ายอาหาร/สะสมอาหาร

คู่มือการใช้งานของผู้ขอใบอนุญาต

ข้อมูลส่วนตัวผู้ใช้ระบบ

เมื่อคลิกที่ปุ่มข้อมูลส่วนตัวจะแสดงรายละเอียดผู้ขอใบอนุญาต สามารถแก้ไขข้อมูลส่วนตัว เปลี่ยนรหัสผ่าน แก้ไขโปรไฟล์ได้

หน้าจอข้อมูลส่วนตัวผู้ใช้ระบบ

ข้อมูลหลัก

การเพิ่มข้อมูลผู้รับใบอนุญาต การกรอกข้อมูลเจ้าของสถานประกอบการเมื่อคลิกปุ่มเพิ่มคำร้องขอหนังสือรับรอง จะเป็น ข้อมูลเจ้าของสถานประกอบการโดยต้องกรอกรายละเอียด เช่น ชื่อจริง นามสกุล เลขบัตรประชาชน เบอร์โทร สัญชาติ ที่อยู่ เป็นต้น

หน้าจอเพิ่มข้อมูลเจ้าของสถานประกอบการ

การกรอกข้อมูลสถานประกอบการ เมื่อกดปุ่มต่อไป จะเป็นข้อมูลสถานประกอบการ ต้องกรอกรายละเอียด เช่น ชื่อสถานประกอบการ ประเภทสถานที่ ตำแหน่งที่ตั้ง ที่อยู่ เป็นต้น

ข้อมูลสถานประกอบการ

<p>ชื่อสถานประกอบการ</p> <p>กาจธานี</p> <p>ประเภทสถานที่</p> <p>จำนวนของเช่า</p> <p>พื้นที่ในสถานประกอบการ (ตร.ม.)</p> <p>35</p> <p>ตำแหน่งที่ตั้ง (ละติจูด, ลองจิจูด)</p> <p>48.25</p>	<p>วันและปีที่หมู่บ้าน/อาคาร</p> <p>47/5</p> <p>ชอ</p> <p>-</p> <p>หมู่ที่</p> <p>1</p> <p>ถนน</p> <p>47/9</p> <p>ตำบล</p> <p>สันติहरาน</p> <p>เขต/อำเภอ</p> <p>หางดง</p> <p>จังหวัด</p> <p>เชียงใหม่</p> <p>รหัสไปรษณีย์</p> <p>50230</p>
---	--

ย้อนกลับ
ต่อไป

ปุ่มต่อไป

หน้าจอเพิ่มข้อมูลเจ้าของสถานประกอบการ

การอัปโหลดเอกสาร เมื่อกดปุ่มต่อไป จะเป็นการอัปโหลดเอกสารที่เกี่ยวข้อง อัปโหลดสำเนาบัตรประชาชน สำเนาทะเบียนบ้าน ภาพทะเบียนพาณิชย์ สัญญาเช่าพื้นที่ รูปถ่ายสถานประกอบการ เอกสารอื่นๆ

อัปโหลดภาพสัญญาเช่าพื้นที่

สามารถแนบไฟล์ประเภท jpg, jpeg, png และ pdf
ซึ่งขนาดของแต่ละไฟล์ต้องไม่เกิน 700 KB

อัปโหลดรูปถ่ายสถานประกอบการ

สามารถแนบไฟล์ประเภท jpg, jpeg, png และ pdf
ซึ่งขนาดของแต่ละไฟล์ต้องไม่เกิน 700 KB

อัปโหลดเอกสารอื่นๆ

(สามารถเพิ่มข้อมูลได้หลายไฟล์)

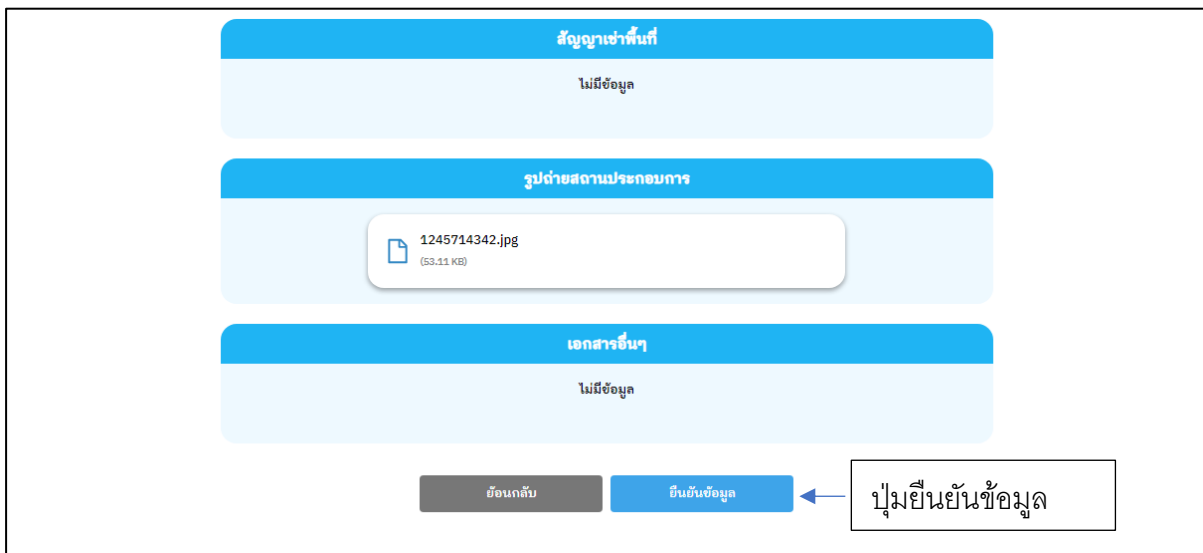
สามารถแนบไฟล์ประเภท jpg, jpeg, png และ pdf
ซึ่งขนาดของแต่ละไฟล์ต้องไม่เกิน 700 KB

ย้อนกลับ
ถัดไป

ปุ่มถัดไป

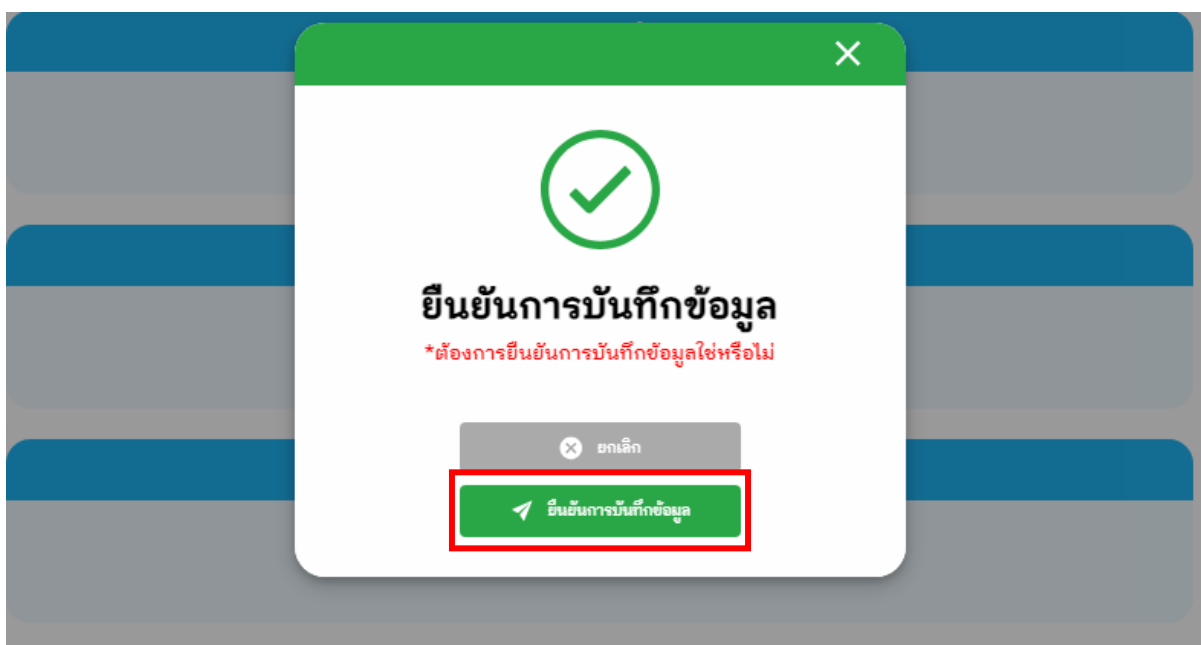
หน้าจอเพิ่มข้อมูลเอกสาร

การตรวจสอบรายละเอียดของข้อมูล เมื่อกดปุ่มถัดไป จะเป็นการแสดงทั้งหมด เช่น ข้อมูล
เจ้าของสถาประกอบการ ที่ตั้งของสิ่งก่อสร้าง รายการเอกสารแนบ เป็นต้น



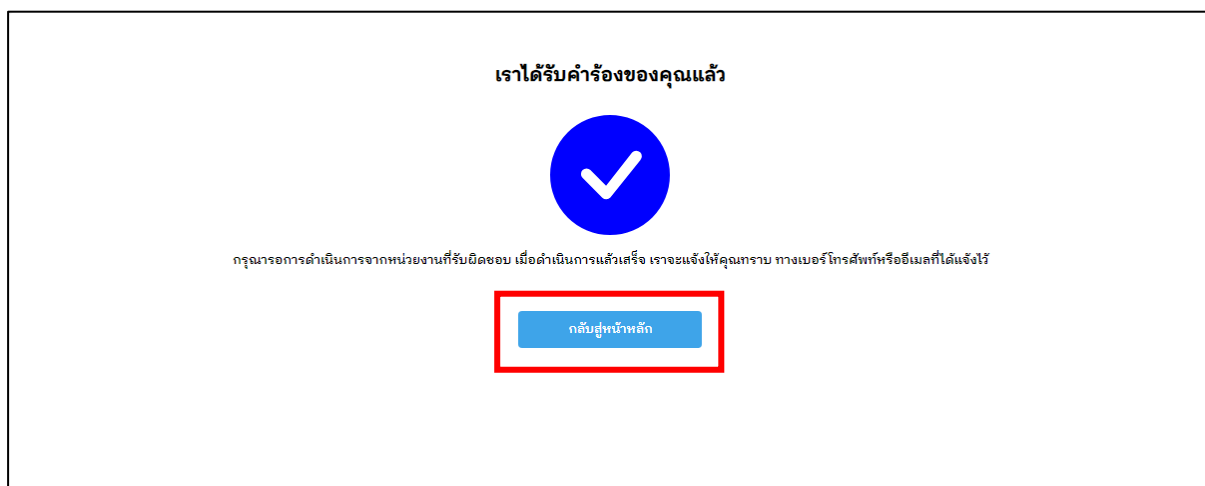
หน้าจอแสดงรายละเอียดทั้งหมด

การยืนยันข้อมูล เมื่อกดปุ่มยืนยันข้อมูล จะแสดงป๊อปอัพการแจ้งเตือน ให้กดยืนยันอีกครั้ง



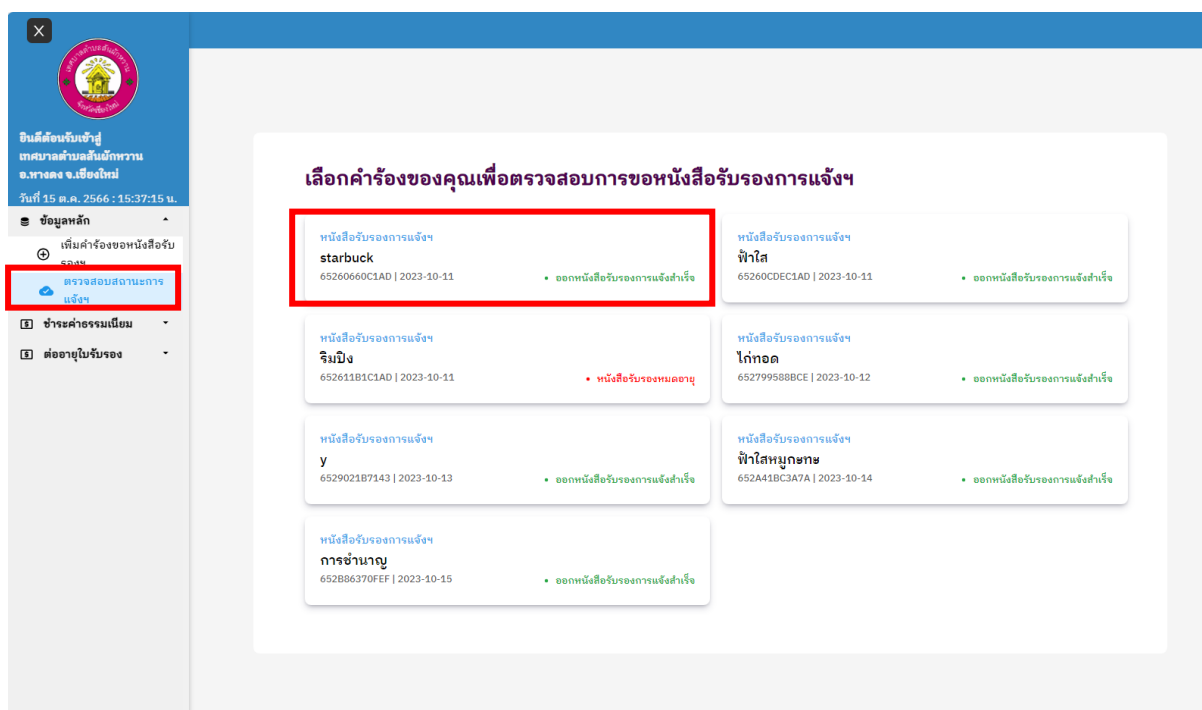
หน้าจอแสดงป๊อปอัพการยืนยันข้อมูล

การแสดงผลการบันทึกข้อมูลสำเร็จ จะแสดงหน้า เราได้รับคำร้องขอของคุณแล้ว สามารถกดปุ่มกลับไปสู่หน้าหลัก



หน้าจอแสดงข้อมูลบันทึกสำเร็จ

การตรวจสอบสถานการณ์แจ้งฯ เป็นของผู้ขอรับใบอนุญาต เมื่อคลิกแบบบาร์ตรวจสอบสถานะแจ้งฯ ปรากฏตามรูป



หน้าจอแสดงตรวจสอบสถานการณ์แจ้งฯ

การดูหนังสือรับรอง เมื่อคลิกช่องสี่เหลี่ยม จะปรากฏหน้าจอสถานะ

หนังสือรับรองการแจ้งฯ

เลขที่สำเนา
65260660C1AD

วันที่ยื่นแจ้ง
2023-10-11

ประเภทสถานประกอบการ
ร้านอาหารและเครื่องดื่ม

สถานะปัจจุบัน
• ออกหนังสือรับรองการแจ้งสำเร็จ

สถานะการดำเนินงาน

- 1. ตรวจสอบข้อมูล**
เจ้าหน้าที่ได้ดำเนินการตรวจสอบข้อมูล และเอกสารประกอบของคุณเรียบร้อยแล้ว
- 2. รอการอนุมัติ**
การลงนามอนุมัติจากเจ้าหน้าที่เรียบร้อยแล้ว
- 3. ชำระค่าธรรมเนียม**
ชำระค่าธรรมเนียมการออกหนังสือรับรองการแจ้งฯเรียบร้อยแล้ว
- 4. ออกหนังสือรับรองฯ แล้วเสร็จ**

ตัวอย่างหนังสือ

ตัวอย่าง

ใบเสร็จการชำระค่าธรรมเนียม

หน้าจอแสดงตัวอย่างหนังสือรับรองการแจ้งฯ

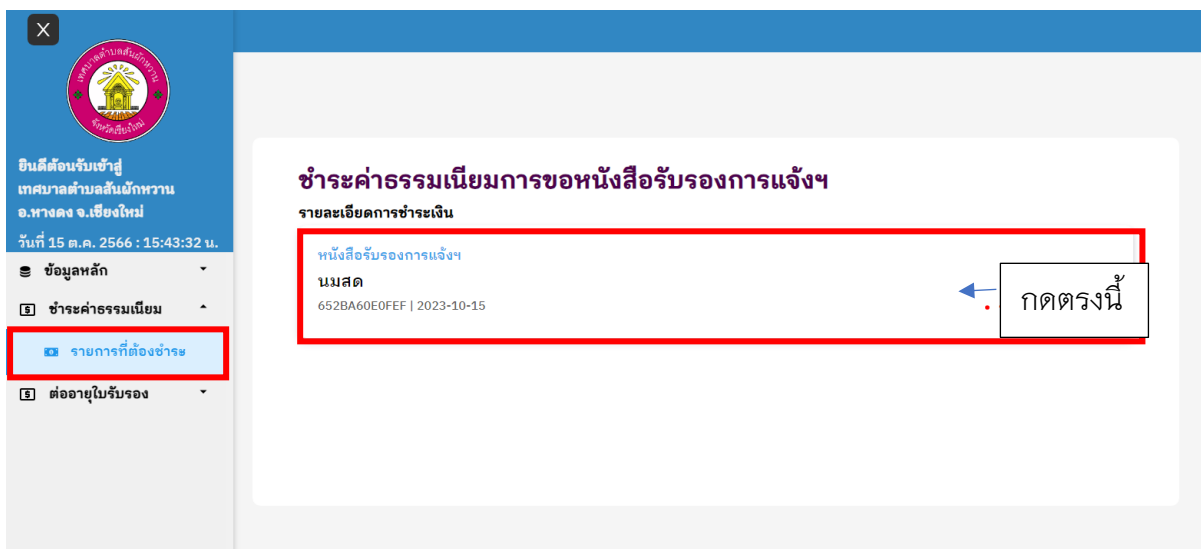
การพิมพ์ใบรับรอง เมื่อกดปุ่มตัวอย่างหนังสือ จะปรากฏหน้าจอดังนี้ ให้กดปุ่มพิมพ์ใบรับรอง
ได้เลย

ตัวอย่างหนังสือ

หน้าจอแสดงหนังสือรับรองการแจ้งฯ

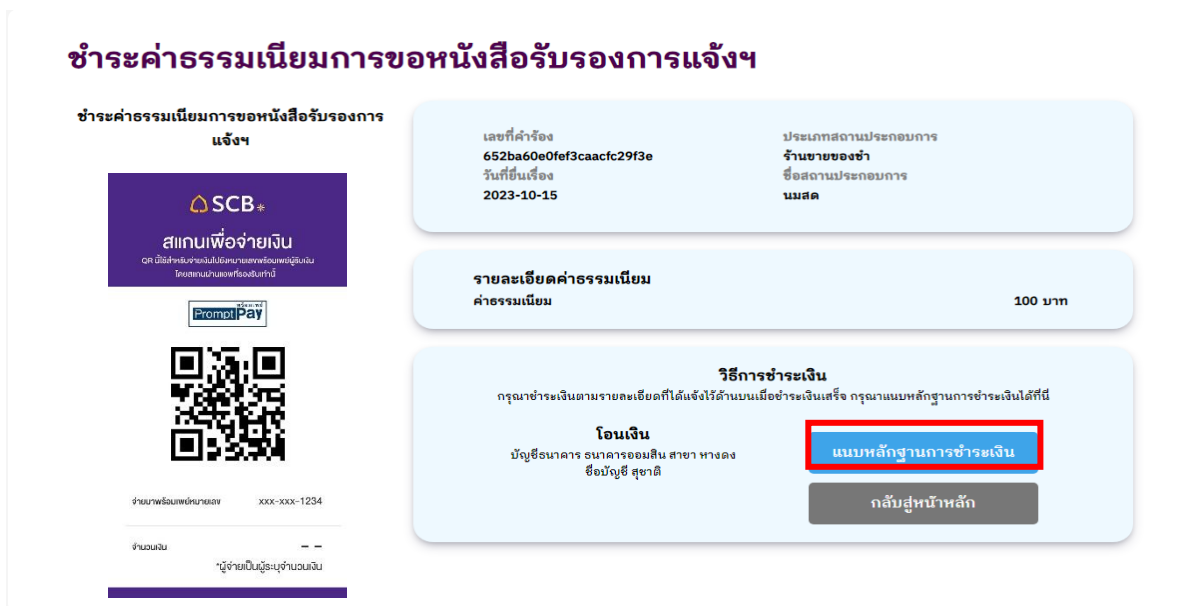
ชำระค่าธรรมเนียม

การชำระรายการที่ต้องชำระ เมื่อกดแท็บรายการที่ต้องชำระ จะปรากฏหน้านี้ ให้กด
กล่องสี่เหลี่ยม



หน้าจอแสดงชำระค่าธรรมเนียมการขอหนังสือ

การเช็ครายละเอียด เป็นการดูรายละเอียดทั้งหมด ก่อนการจ่าย เมื่อทำการจ่ายแล้วให้กด
ปุ่มแถบหลักฐานการชำระเงิน



หน้าจอแสดงค่าธรรมเนียม

การแนบหลักฐานการชำระเงิน เมื่อกรอกรายละเอียดครบถ้วน ให้อัปโหลดหลักฐานชำระเงิน จากนั้นกดปุ่มแนบหลักฐานการชำระเงิน

แนบหลักฐานชำระเงิน
กรอกข้อมูลให้ครบถ้วน และแนบหลักฐานการชำระเงิน

สถานที่
กรุณาเลือก

วันที่ชำระเงิน
mm/dd/yyyy

จำนวนเงินที่ชำระ
100.00

เวลาชำระเงิน
--:--:--

หมายเหตุ (ไม่จำเป็น)

นามสกุล

ประเภทสถาบันทางการเงิน

จำนวนของสาขา

อัปโหลดหลักฐานชำระเงิน
คุณสามารถแนบไฟล์ประเภท jpg, jpeg, และ png ซึ่งขนาดของแต่ละไฟล์ต้องไม่เกิน 2 MB

ปุ่มแนบหลักฐาน

ปุ่มแนบหลักฐานชำระเงิน

หน้าจอแสดงแนบหลักฐานการชำระเงิน

การยืนยันรายละเอียดค่าธรรมเนียม เมื่อเช็ครายละเอียดแล้ว ถูกต้องครบถ้วนแล้วกดปุ่มยืนยันรายการเป็นอันเสร็จสิ้น

รายละเอียดค่าธรรมเนียม
ตรวจสอบข้อมูลให้ถูกต้อง และแนบหลักฐานการชำระเงินค่าธรรมเนียม

ค่าบริการโอน

โอนเข้าบัญชี
19 ก.ย. 63 20:22 น.

ชื่อธนาคาร
ธนาคารกรุงไทย

เลขที่บัญชี
xxx-x-xx387-x

บ.ค. สาขา 0010100
อ.กรุงเทพ

เลขที่สาขา
011005020221500101

จำนวน
100.00 บาท

ค่าธรรมเนียม
0.00 บาท

ธนาคาร
ธนาคารกรุงไทย

วันที่ชำระเงิน
2023-10-15

เวลาชำระเงิน
15:49

จำนวนเงิน
100.00

ชื่อสถาบันทางการเงิน

นามสกุล

ประเภทสถาบันทางการเงิน

จำนวนของสาขา

หมายเหตุ*

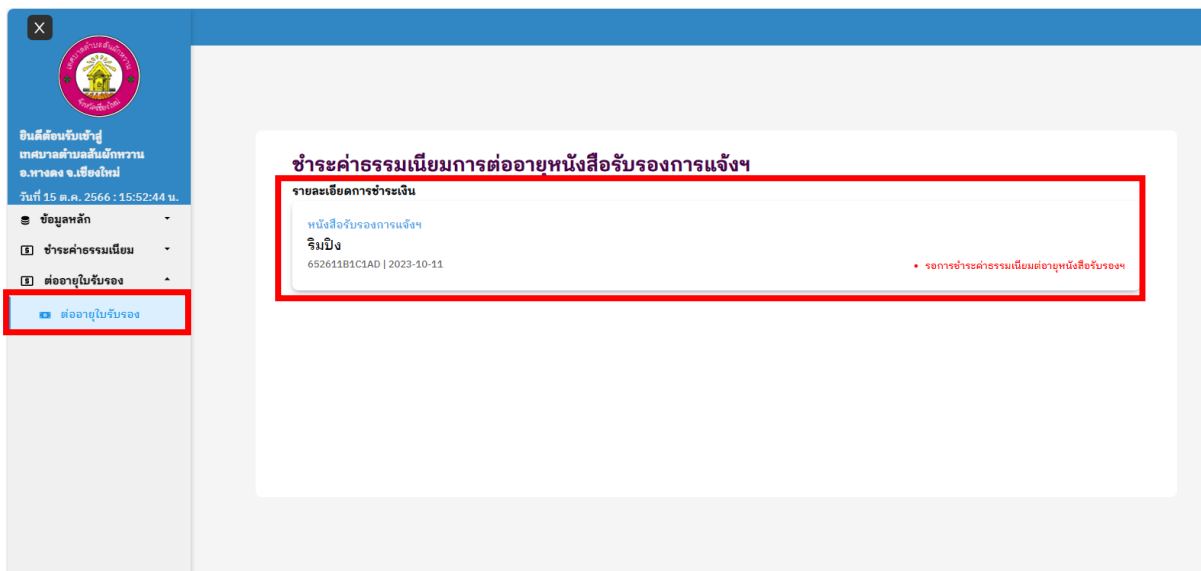
ปุ่มยืนยันรายการ

ยกเลิก

ยืนยันรายการ

หน้าจอแสดงการยืนยันรายละเอียดค่าธรรมเนียม

การต่ออายุหนังสือใบรับรอง เข้าแท็บบาร์ ต่ออายุใบรับรอง ขึ้นต่อการจ่าย เหมือนขั้นตอนชำระค่าธรรมเนียม



หน้าจอแสดงการต่ออายุหนังสือใบรับรอง